




# データネット2023

## 志望動向／全体概況



## 多数のご参加、誠にありがとうございました

集計数 **396,525**人

※集計数＝データネットにご参加いただいた実人数

(集計率 **77.4%**)

※集計率＝データネット集計数÷共通テスト出願者数

全国から多数のご参加をいただきました。  
厚くお礼申し上げます。

## 3 志望動向サマリー <ダイジェスト>

### 文系・理系ともに平均点はアップ

5教科予想平均点は、5教科8科目文系で532点（対前年+24点）、5教科7科目理系で544点（対前年+31点）とアップした。  
また、理科②で得点調整が発生する可能性が高い。

### 系統別志望動向では、理高文低の傾向が継続

模試動向段階でもみられていた理高文低の傾向が継続。  
国公立大では、医学系統、薬学系統、農・水産学系統、  
私立大では、医学系統、理学系統、農・水産学系統等が増加。

### 難関国立10大学の対前年指数は106と増加

難関国立10大学全体の志望者数の対前年指数は、  
前期日程で103とやや増加、後期日程で118と増加している。  
共通テストの平均点上昇により、強気の志望動向がみられる。

## 4 得点調整の可能性（理科②）

### 1/18（水）段階での各科目平均点

	物理	化学	生物	物理と 生物の差
データネット 最終集計	63点	49点	39点	24点差
大学入試センター 中間集計	64.46点	49.95点	40.55点	23.91点差

### 判断のポイント

- ・物理と生物で20点以上の予想平均点差が生じている。そのため、物理の得点に近づけるように、化学と生物の得点を上げる調整が行われるものと想定される。
- ・地学は例年受験者が1万人未満のため、得点調整対象外と予測される。

○得点調整の実施有無は、例年大学入試センターから1/20金曜日の夕方に発表予定。

### 該当科目の配点比率の高い募集単位の判定変更要注意

- ・得点調整では、20点以上の平均点差を15点差に縮めるよう調整される。
- ・加算される得点は**生物で最大14点、化学で8点**（データネット推定）であり、該当科目の配点比率が高い募集単位については判定が変わる可能性がある。

## 理科②の配点比率の高い募集単位（国公立大前期40%以上）

大学名	学部名	学科名	日程	方式名	共テ配点	理科② 配点比率 (%)
筑波技大	保健科学	保健／鍼灸学	前		240	50
筑波技大	保健科学	保健／理学療法学	前		240	50
筑波技大	保健科学	情報システム	前		240	50
埼玉大	理	基礎化	前		1500	40
一橋大	社会	社会	前		180	56
金沢大	人間社会	地域創造学類	前		400	45
福井大	教育	学校／中等教育	前	理系型	900	44
福井大	教育	学校／初等教育	前	理系型	900	44
京都大	総合人間	総合人間	前	文系	150	67
徳島大	医	保健／検査技術科学	前		700	43
愛媛大	社会共創	地域／スポーツ健康	前		500	40
高知大	農林海洋	海洋／海底資源環境	前		1000	40
秋田公立美大	美術	美術	前		400	50
会津大	コンピュータ理工	コンピュータ理工	前	A	100	100
埼玉県立大	保健医療	理学療法	前		500	40
埼玉県立大	保健医療	作業療法	前		500	40
埼玉県立大	保健医療	健康／検査技術科学	前		500	40
福井県立大	看護福祉	社会福祉	前		200	50
福井県立大	生物資源	生物資源	前	B	200	50
福井県立大	海洋生物	海洋生物資源	前		200	50
福井県立大	海洋生物	先端増養殖科	前		200	50
長野大	企業情報	企業情報	前		600	67
長野大	環境ツー	環境ツーリズム	前		600	67
静岡県立農林環境専門職大	生産環境	生産環境経営	前		200	50
神戸市外大	外国語	イスパニア	前		400	50
神戸市外大	外国語	英米	前		400	50
神戸市外大	外国語	国際関係	前		400	50
神戸市外大	外国語	中国	前		400	50
神戸市外大	外国語	ロシア	前		400	50
神戸市外大	外国語2	英米	前		400	50
下関市立大	経済	経済	前	B	500	60
下関市立大	経済	国際商	前	B	500	60
下関市立大	経済	公共マネジメント	前	B	500	60
高知工科大	理工		前	C	750	53
北九州市立大	地域創生	地域創生学類	前		200	50

## 理科②の配点比率の高い募集単位（国立大後期40%以上）

大学名	学部名	学科名	日程	方式名	共通配点	理科② 配点比率 (%)
茨城大	農	食生命科	後		850	47
茨城大	農	地域／農業科学	後		850	47
茨城大	農	地域／地域共生	後		850	47
お茶の水女子大	理	生物	後		250	40
富山大	理	自然環境科	後		900	67
富山大	芸術文化	芸術文化	後	a	400	50
神戸大	理	化学	後		500	40
神戸大	理	惑星	後		450	44
神戸大	工	情報知能工	後		500	40
島根大	材料エネ	材料エネルギー	後		400	50
山口大	理	地球圏システム科	後		1000	40
山口大	共同獣医	獣医	後		900	44
高知大	理工	化学生命理工	後		800	50
九州大	経済	経済・経営	後		200	50
九州大	薬	臨床薬	後		500	40
九州大	薬	創薬科学	後		500	40
琉球大	工	工	後		1000	40
琉球大	農	亜熱帯生物資源科	後		600	50

## 理科②の配点比率の高い募集単位（公立大中・後・独40%以上）

大学名	学部名	学科名	日程	方式名	共通配点	理科② 配点比率 (%)
群馬県立女子大	国際コミ		後		300	100
埼玉県立大	保健医療	作業療法	後		300	40
埼玉県立大	保健医療	健康／健康行動科学	後		300	67
埼玉県立大	保健医療	健康／検査技術科学	後		300	40
埼玉県立大	保健医療	健康／口腔保健科学	後		300	67
横浜市立大	理	理	後		1000	40
新潟県立大	人間生活	健康栄養	独	C	400	50
長野大	企業情報	企業情報	中		200	50
長野大	社会福祉	社会福祉	中		200	50
長野大	環境ソー	環境ソーリズム	中		200	50
大阪公立大	理	化学	後		700	43
大阪公立大	理	生物化	後		800	50
神戸市外大	外国語	イスパニア	後		500	40
神戸市外大	外国語	英米	後		500	40
神戸市外大	外国語	国際関係	後		500	40
神戸市外大	外国語	中国	後		500	40
神戸市外大	外国語	ロシア	後		500	40
神戸市外大	外国語2	英米	後		500	40
島根県立大	国際関係	国際／国際関係	後		200	50
新見公立大	健康科学	地域福祉	中		200	50
山口東京理科大	工	機械工	中		500	40
山口東京理科大	工	電気工	中		500	40
山口東京理科大	工	応用化	中		400	50
周南公立大	経済	現代経済	中		700	43
周南公立大	経済	ビジネス戦略	中		700	43
高知工科大	理工		後		800	50

# 今後の発信予定（データネットHPをご確認ください）

## 得点調整発信情報一覧

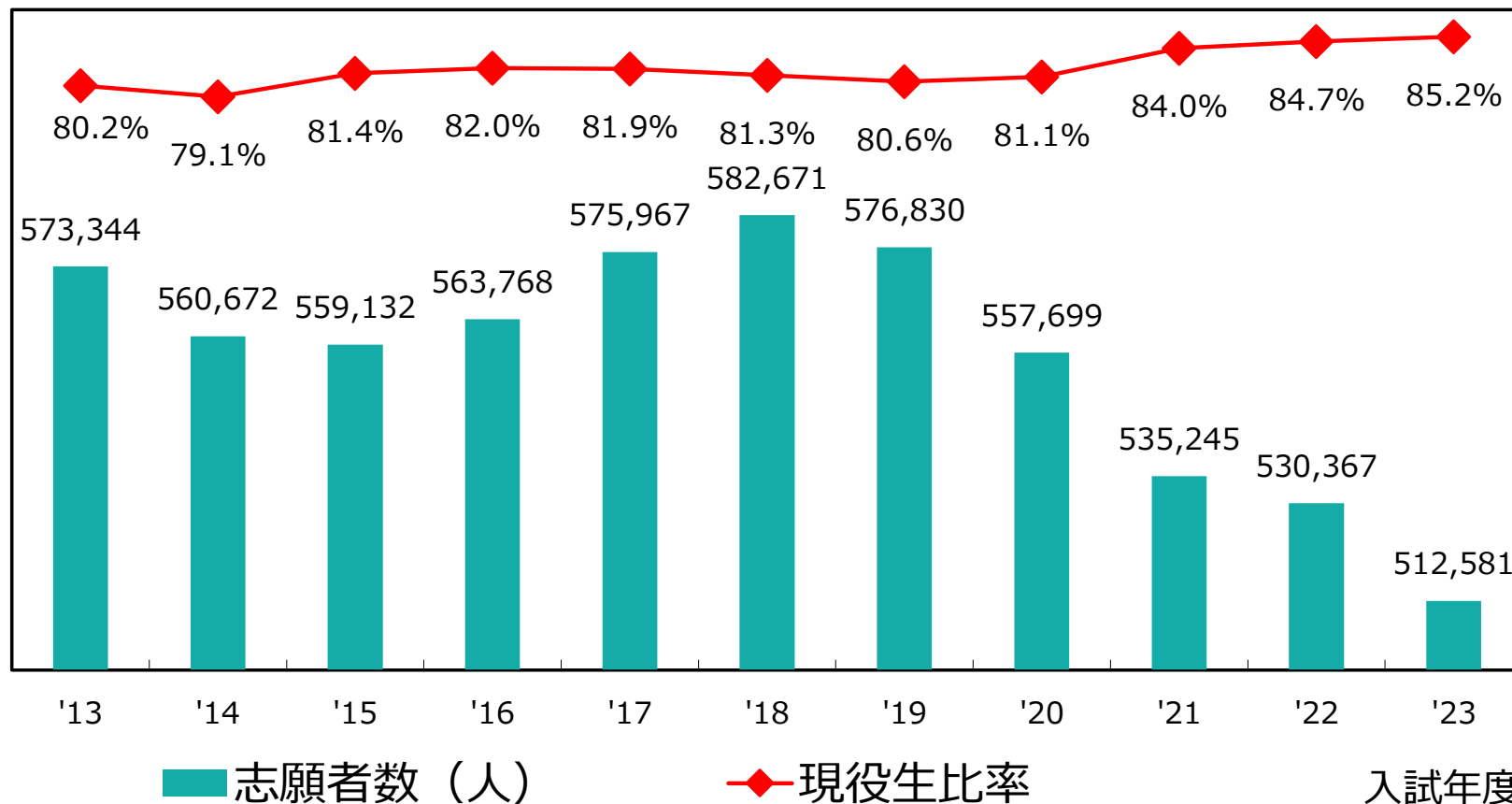
予定日時		発信内容・名称	情報提供方法
1/18 水	20:00	得点調整発信予定一覧	データネットホームページ
1/19 木	9:00	全体概況動画 (得点調整が実施される場合のスケジュール等を発信)	データネットホームページ
1/20 金	17:00 ※過去実績	大学入試センターから、得点調整実施有無の正式発表 (得点換算表含む)	大学入試センターホームページ
	19:00	得点調整の内容解説	データネットホームページ
1/21 土	AM	【得点調整版】データネット成績概況	データネットホームページ
		【得点調整版】FINE SYSTEM	FINE SYSTEM
		【得点調整版】Compass WEB 版	Compass
		【得点調整版】Compass インストール版	インターネットフォルダ
		【得点調整版】判定チェッカー	データネットホームページ
		【得点調整版】マナビジョン Compass	マナビジョン
		【得点調整版】合格可能性判定基準	データネットホームページ
		【得点調整版】2段階選抜基準値一覧	
		【得点調整版】志望者得点度数分布	
		得点調整科目の配点比率が高い大学一覧	
	得点調整によって目標得点が変わった大学一覧		

予定日時		発信内容・名称	情報提供方法
1/21 土	PM	【得点調整版】全国版冊子度数分布（エクセル加工マクロ）	データネットホームページ
		【得点調整版】合格目標ライン	
		【得点調整版】入試科目判定基準一覧	
		【得点調整版】難関大学動向	
		【得点調整版】エリア別大学動向データ	
		【得点調整版】全体概況：コース・科目別平均点一覧	
		【得点調整版】全体概況：コース別得点換算表	
	【得点調整版】全体概況：度数分布過年度対比グラフ		
		【得点調整版】全国概況・難関大概況動画	駿台ホームページ
		【得点調整版】インターネット選太君	



# 共通テスト 最終志願状況

## 共通テスト 最終志願状況



\* 2020年度まではセンター試験の値。21年度は第一日程と第二日程の合算値

志願者数 **512,581人** (対前年-17,786人)

現役生比率 **85.2%**

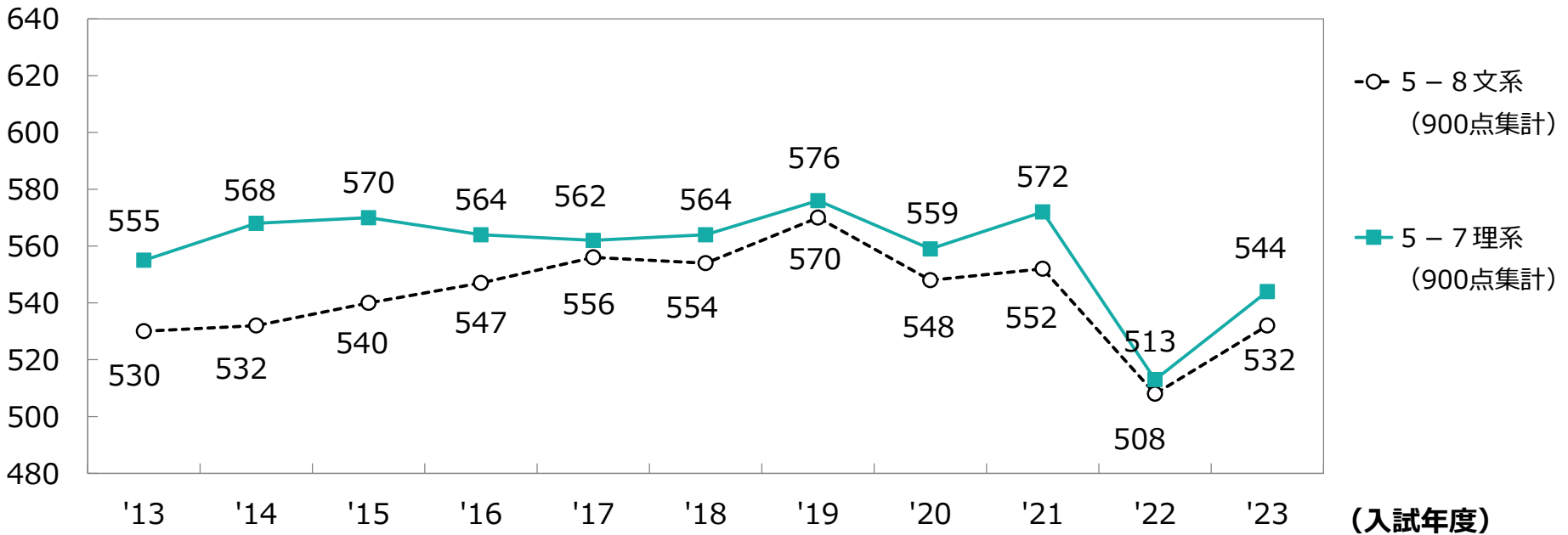
10 共通テスト 900点満点 予想平均点

共通テスト 900点満点 予想平均点

■ 5 - 8 文系 **532点** (対前年 + 24点)  
 ■ 5 - 7 理系 **544点** (対前年 + 31点)

(点)

予想平均点推移

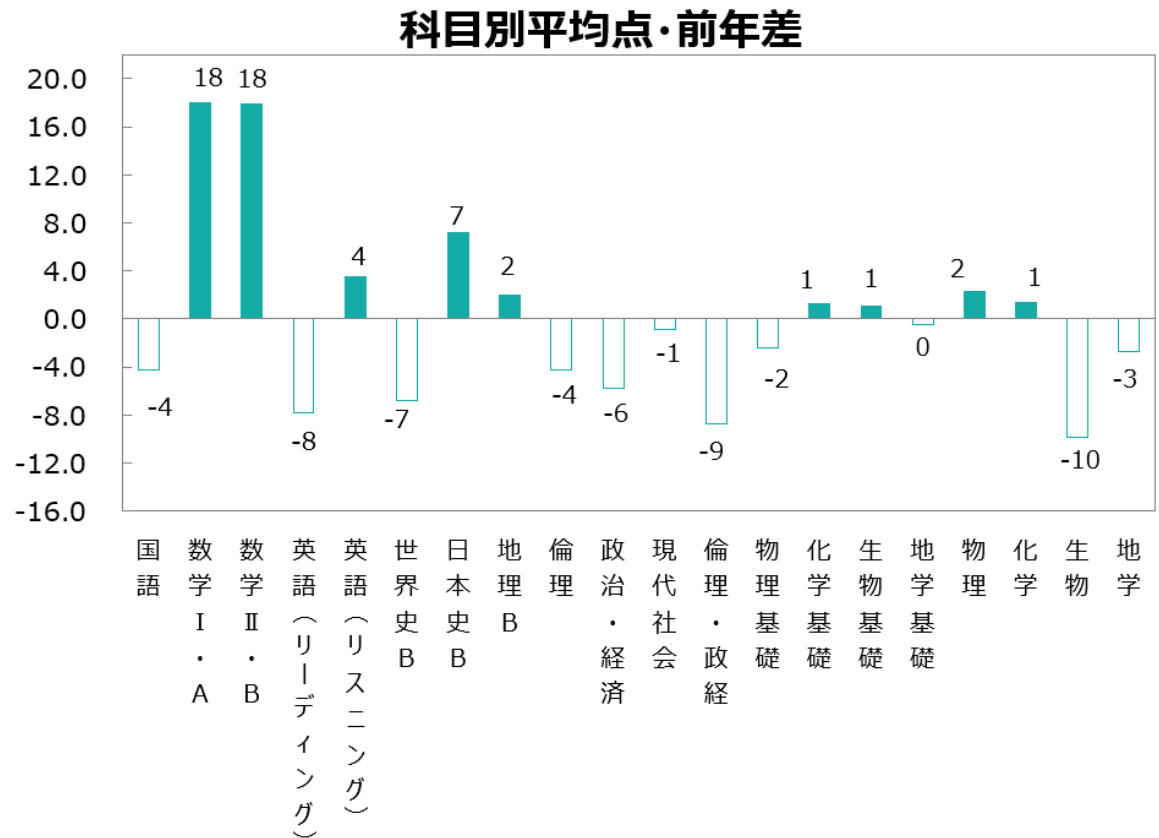


\* データネット最終集計値を基に、データネット実行委員会で推定した900点満点での平均点

\* 対前年は前年度の共通テストの予想平均点との比較

# 11 共通テスト 科目別予想平均点と前年差

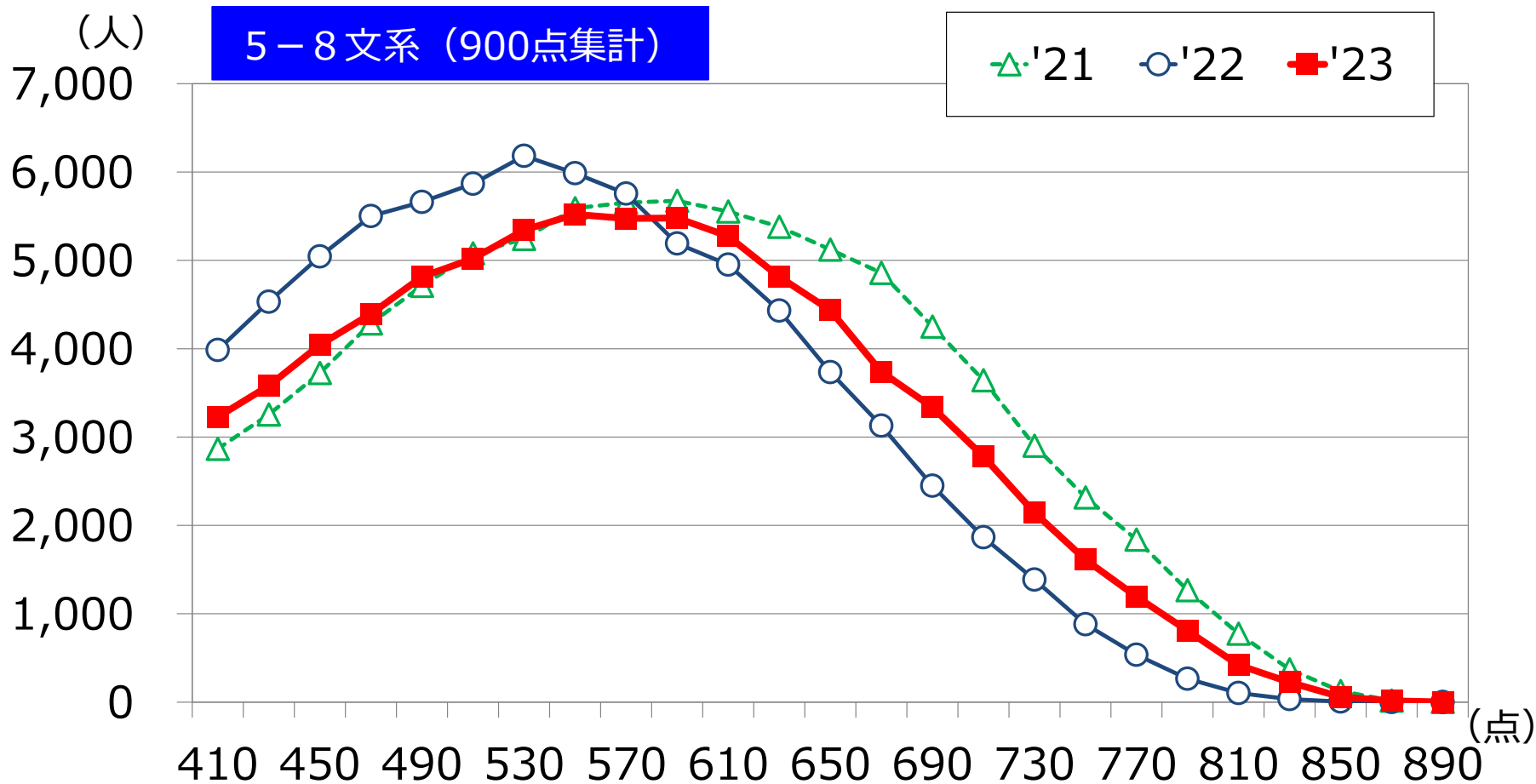
		平均点	前年差	
国語		106	-4.3	
数学	数学Ⅰ・A	56	+18.0	
	数学Ⅱ・B	61	+17.9	
英語	リーディング	54	-7.8	
	リスニング	63	+3.6	
地歴・公民	世界史B	59	-6.8	
	日本史B	60	+7.2	
	地理B	61	+2.0	
	倫理	59	-4.3	
	政治・経済	51	-5.8	
	現代社会	60	-0.8	
	倫理・政経	61	-8.7	
	理科	物理基礎	28	-2.4
		化学基礎	29	+1.3
		生物基礎	25	+1.1
地学基礎		35	-0.5	
物理		63	+2.3	
化学		49	+1.4	
生物		39	-9.8	
地学	50	-2.7		



\* 平均点はデータネット実行委員会による予想値  
 \* 前年差は2023年度データネット予想値と2022年度最終発表値との差

# 12 5 - 8 文系 度数分布 過年度対比グラフ

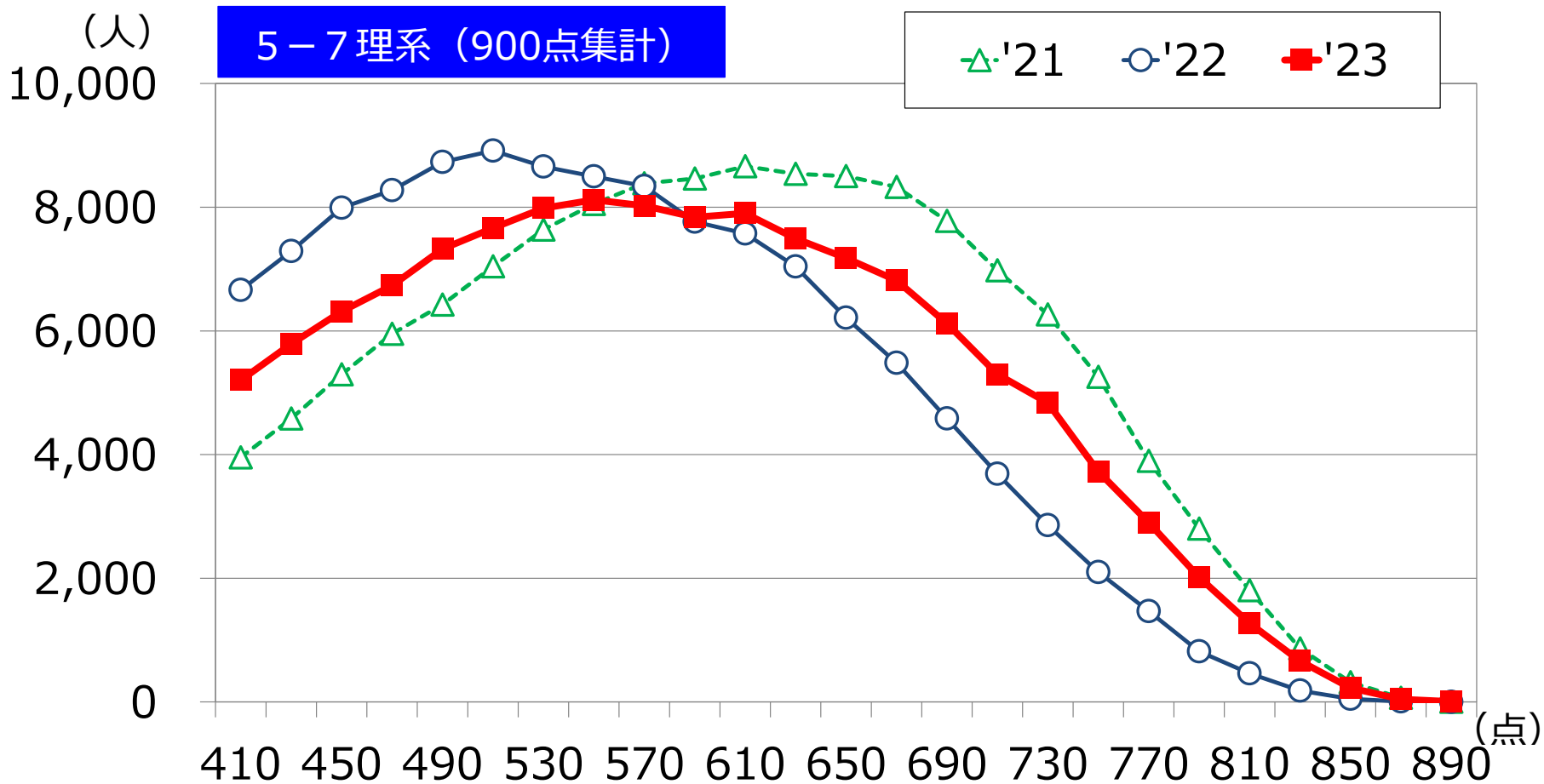
## 度数分布 過年度対比グラフ



\* 2021年度の値は得点調整反映後のデータネット集計値

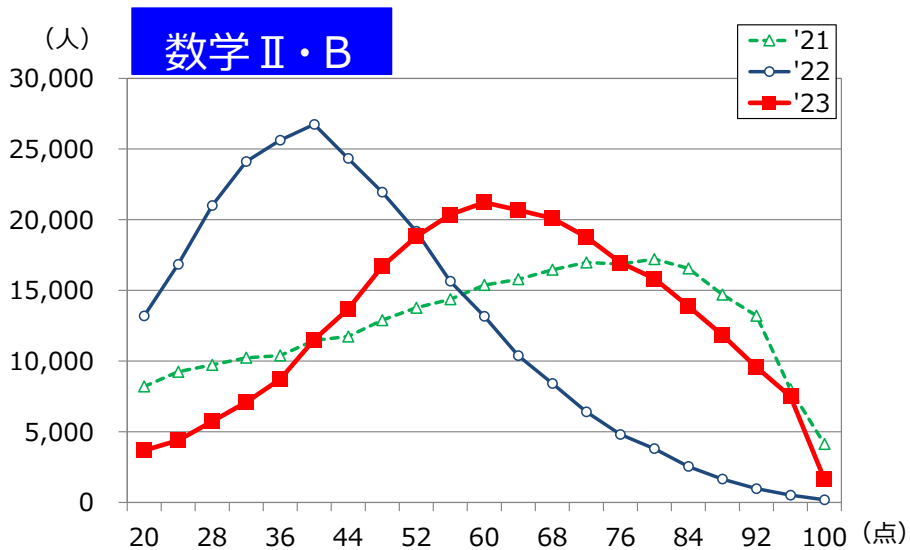
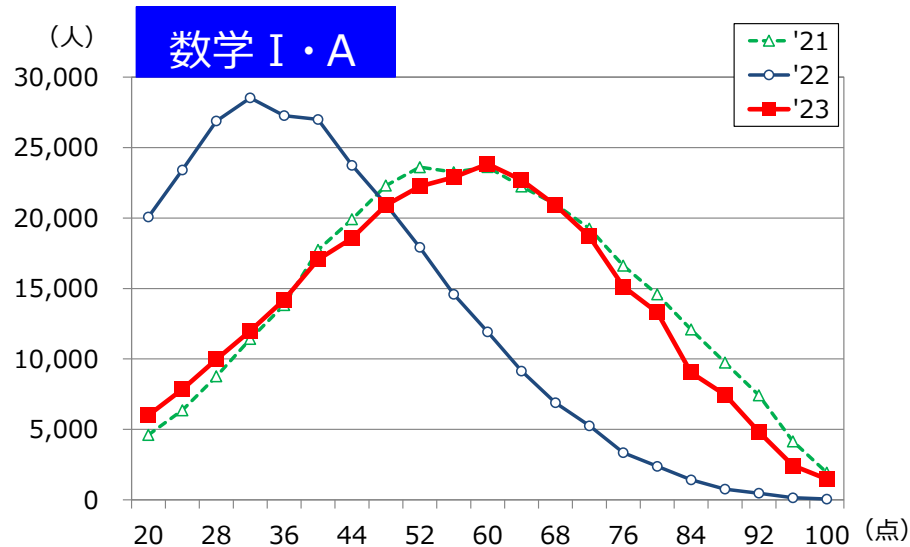
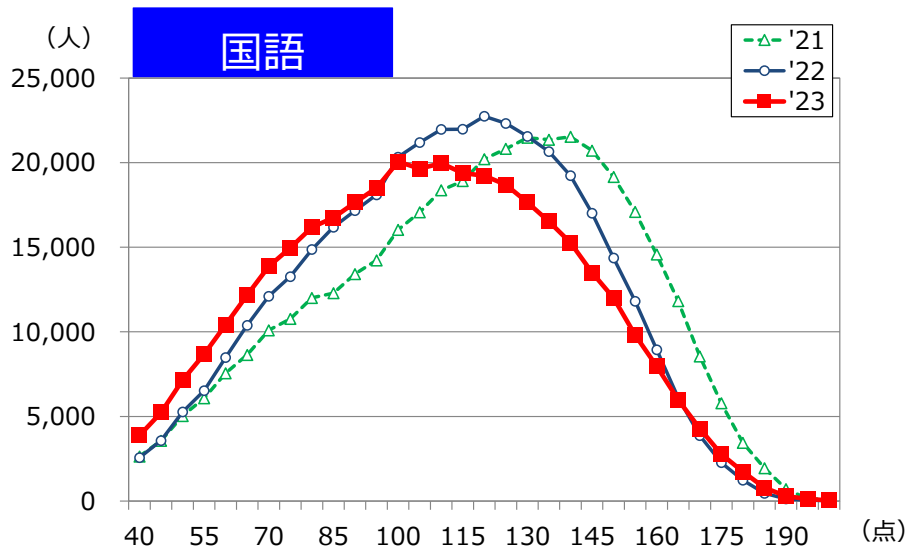
# 13 5-7理系 度数分布 過年度対比グラフ

## 度数分布 過年度対比グラフ

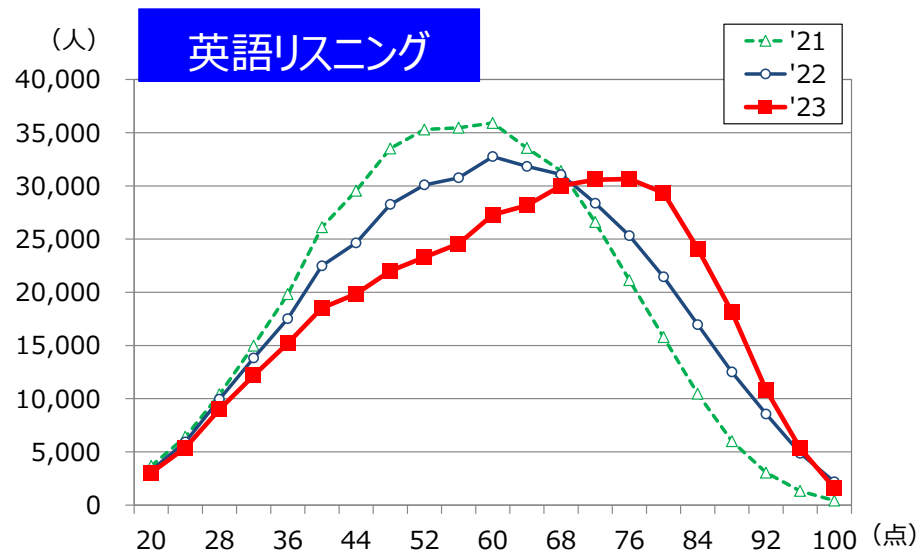
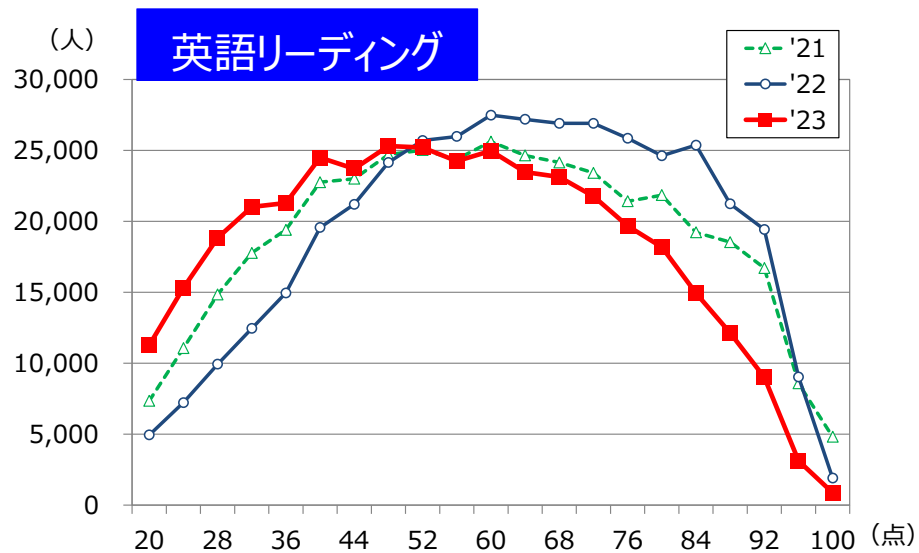


\* 2021年度の値は得点調整反映後のデータネット集計値

# 14 データネット科目別度数分布 (国語、数学)

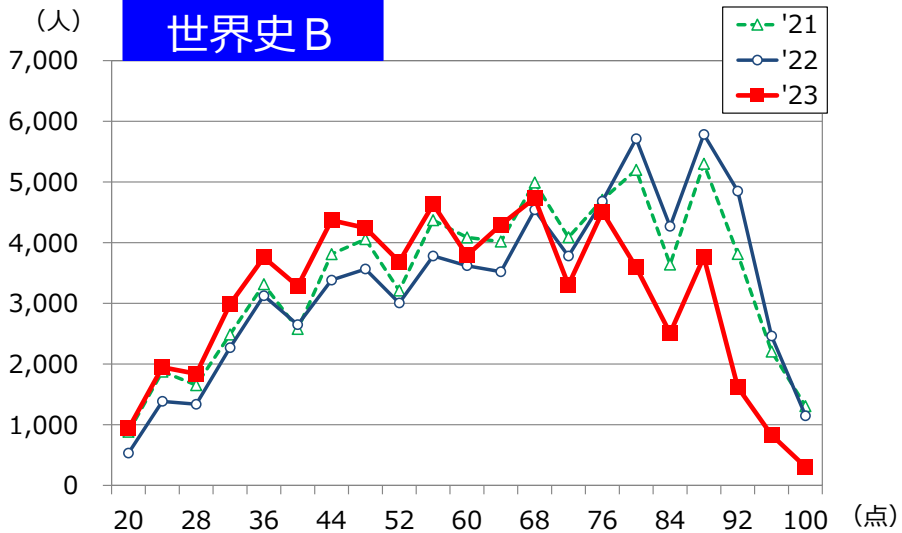


# データネット科目別度数分布（英語）

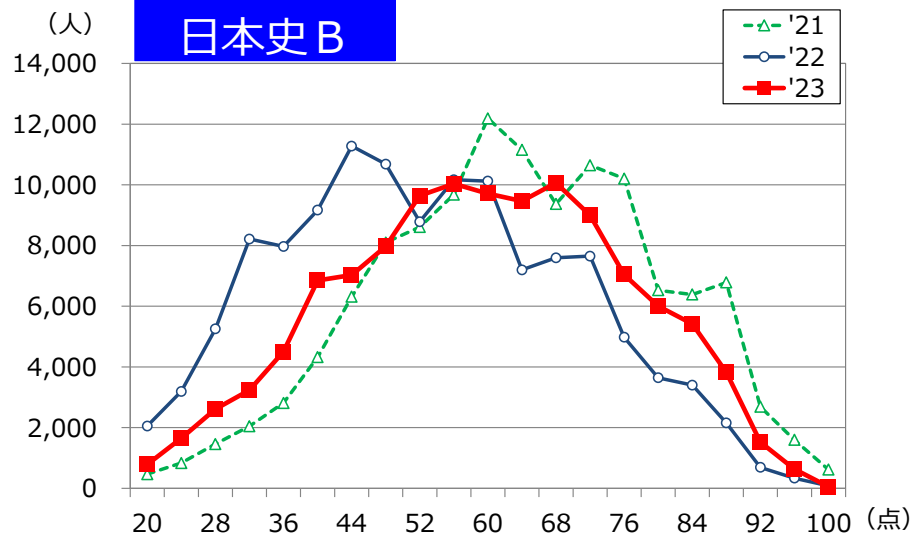


# 16 データネット科目別度数分布 (地理歴史)

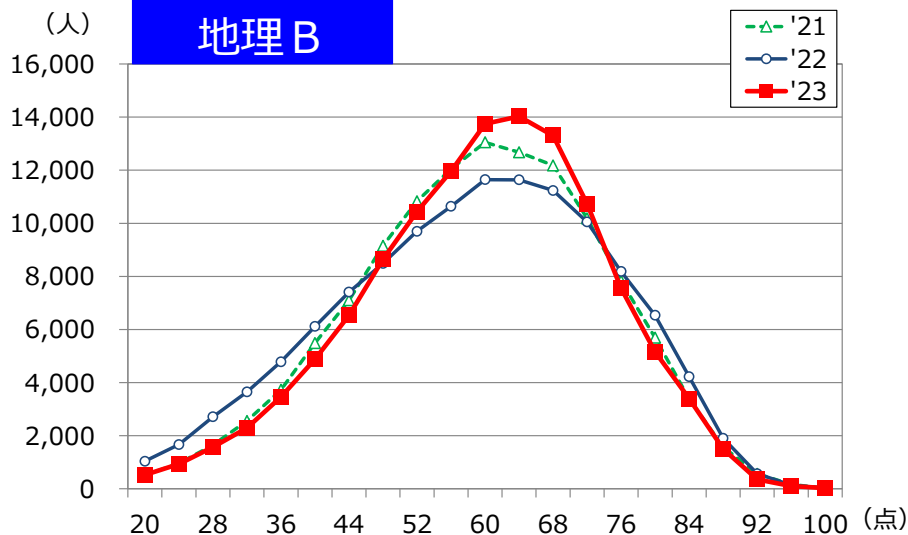
世界史B



日本史B

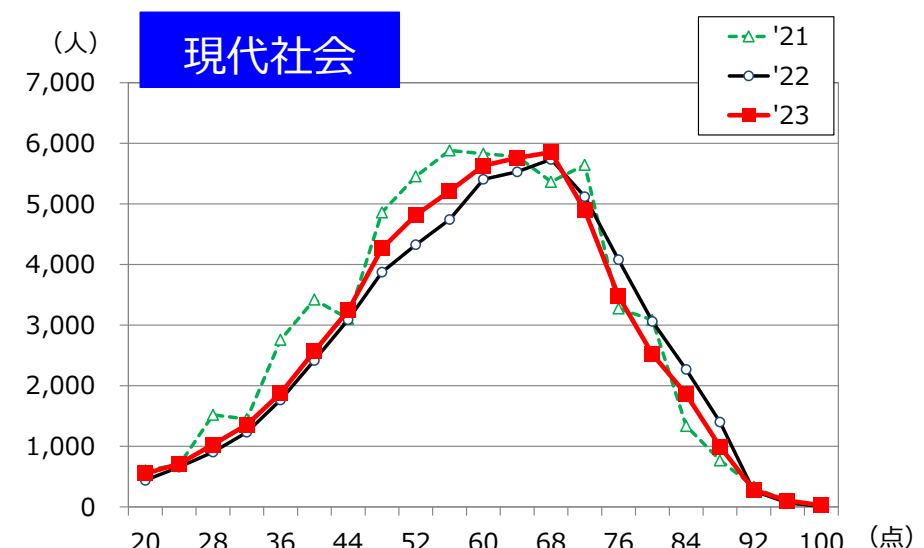
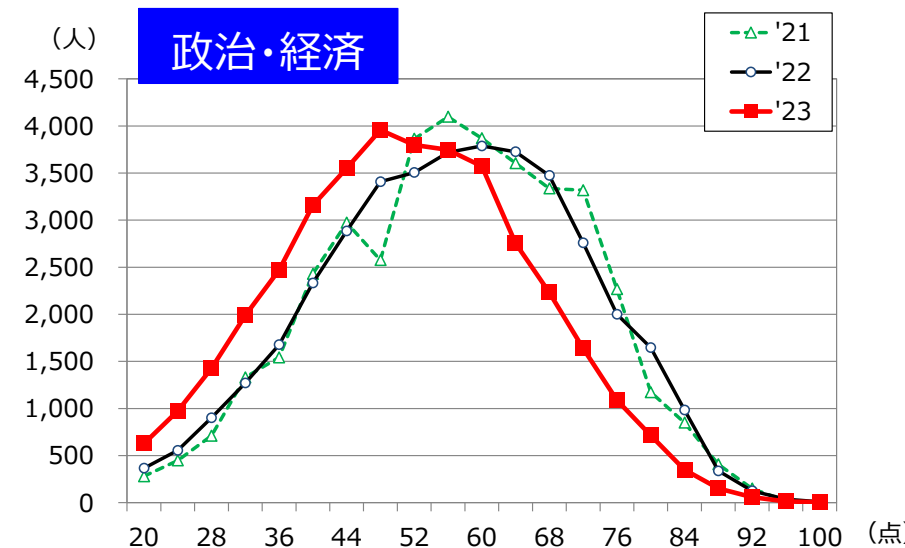
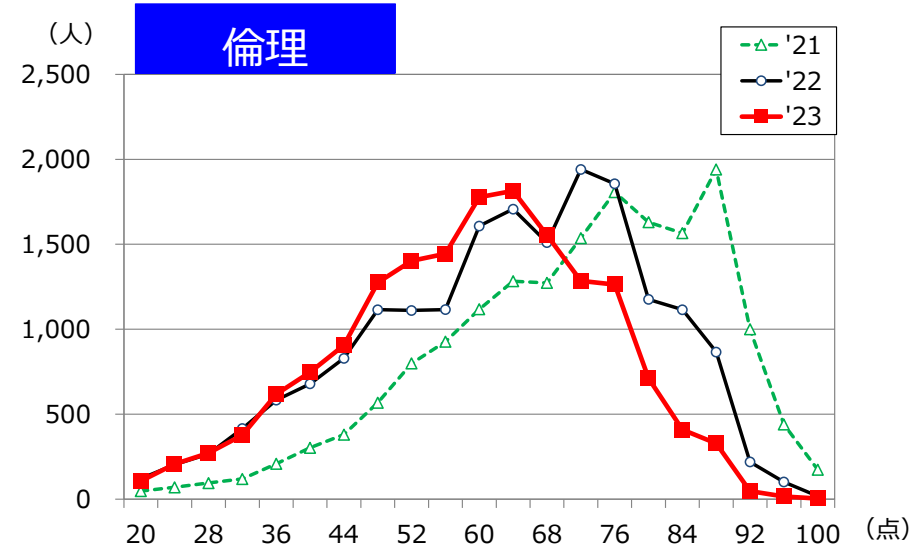
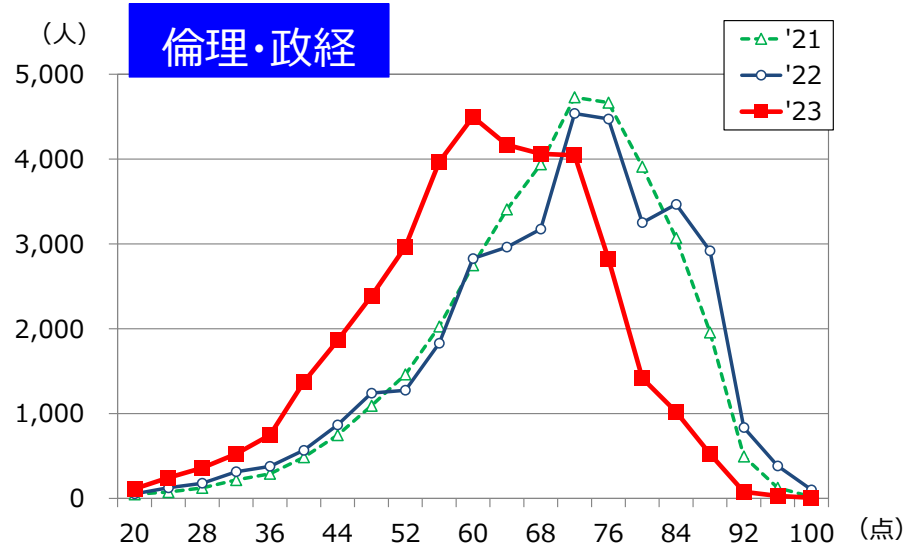


地理B



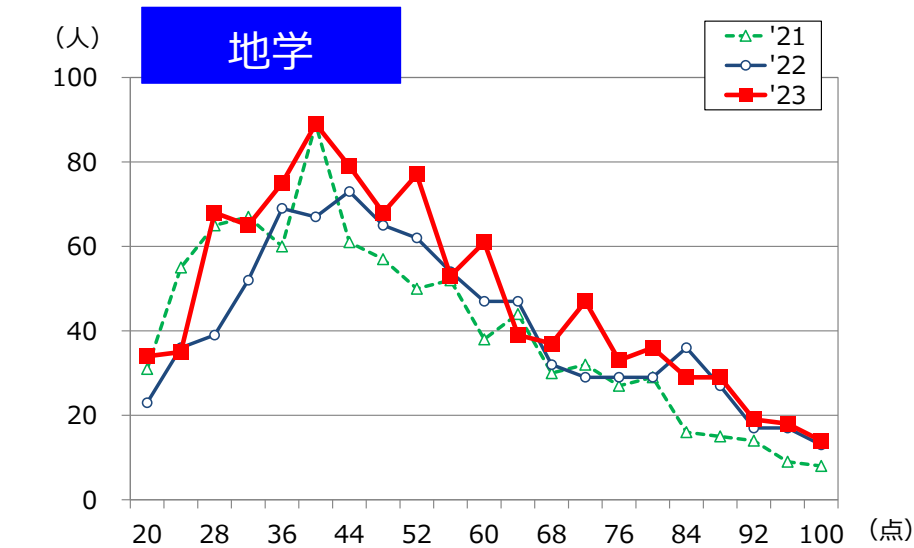
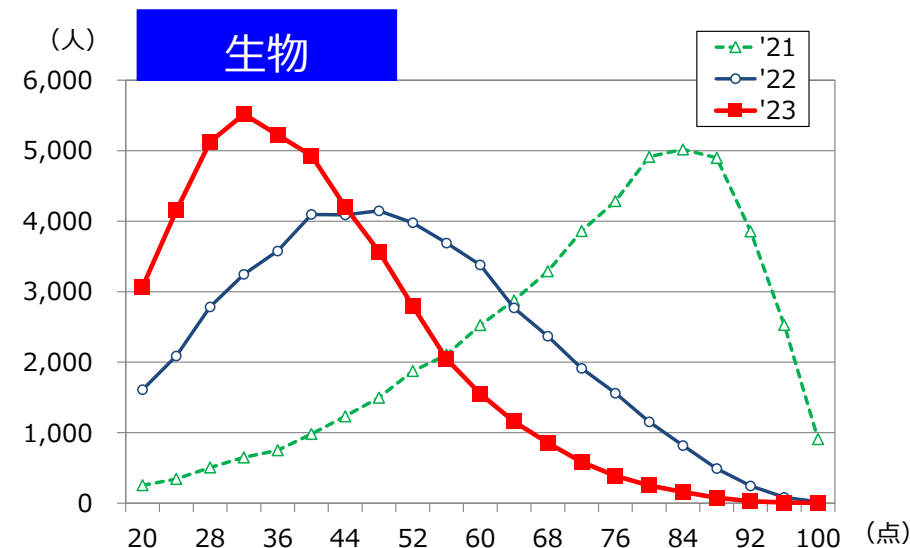
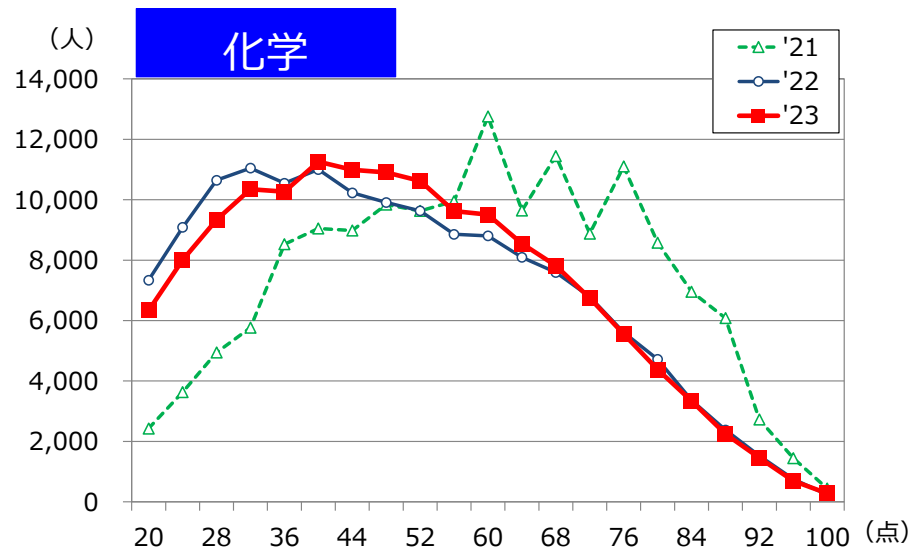
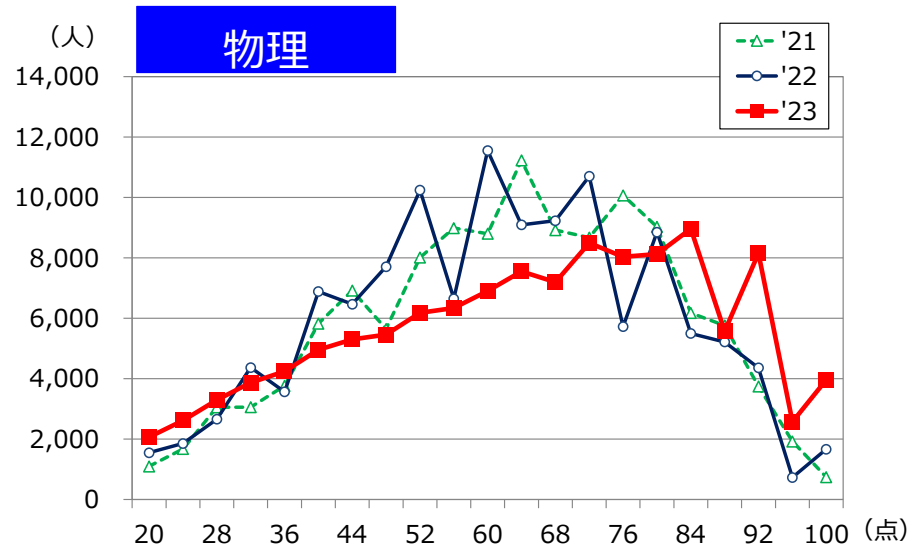


# データネット科目別度数分布（公民）



\* 2021年度の値は得点調整反映後のデータネット集計値

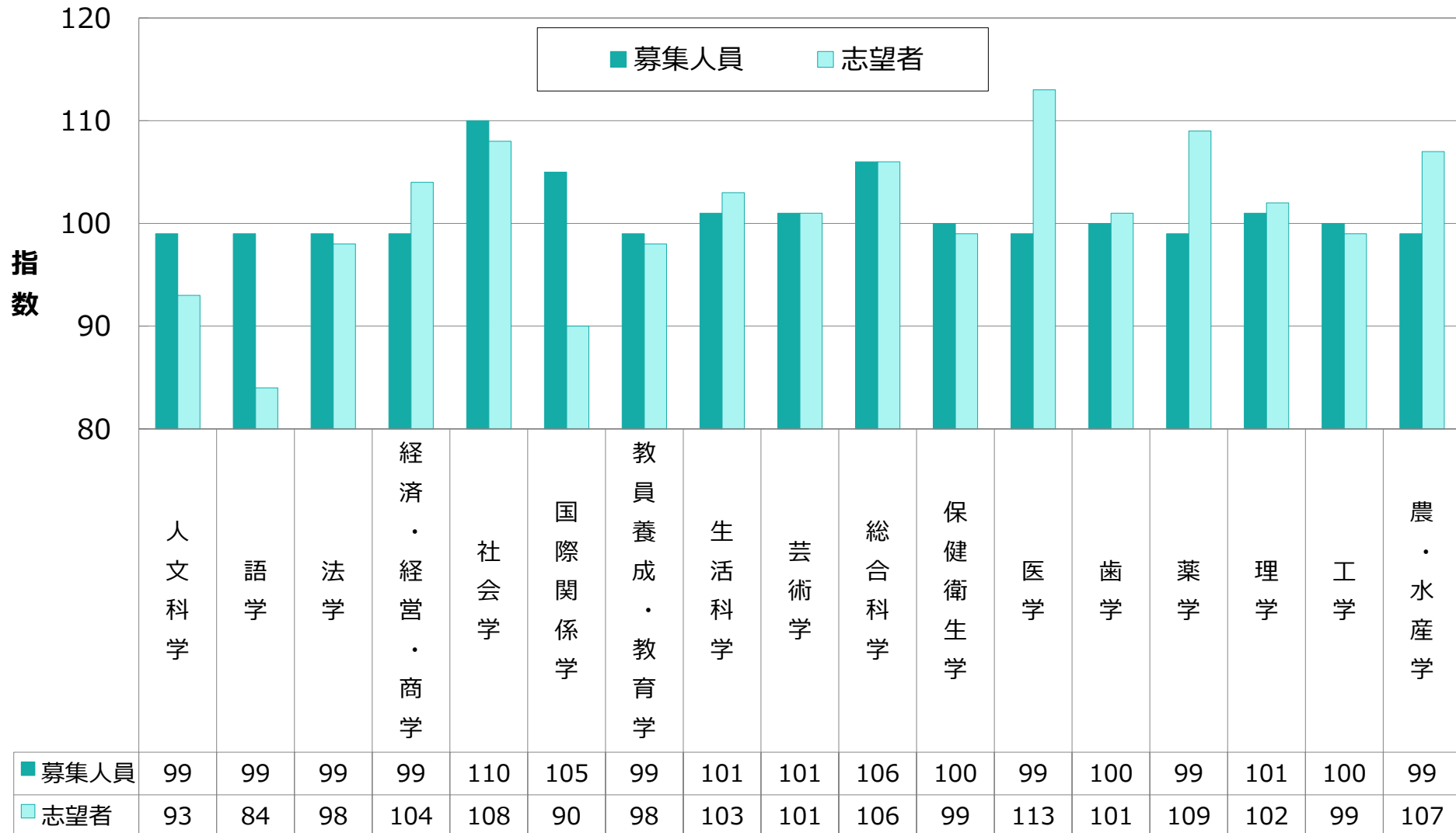
# 18 データネット科目別度数分布 (理科②)



\* 2021年度の値は得点調整反映後のデータネット集計値

# 国公立大 学部系統別志望動向

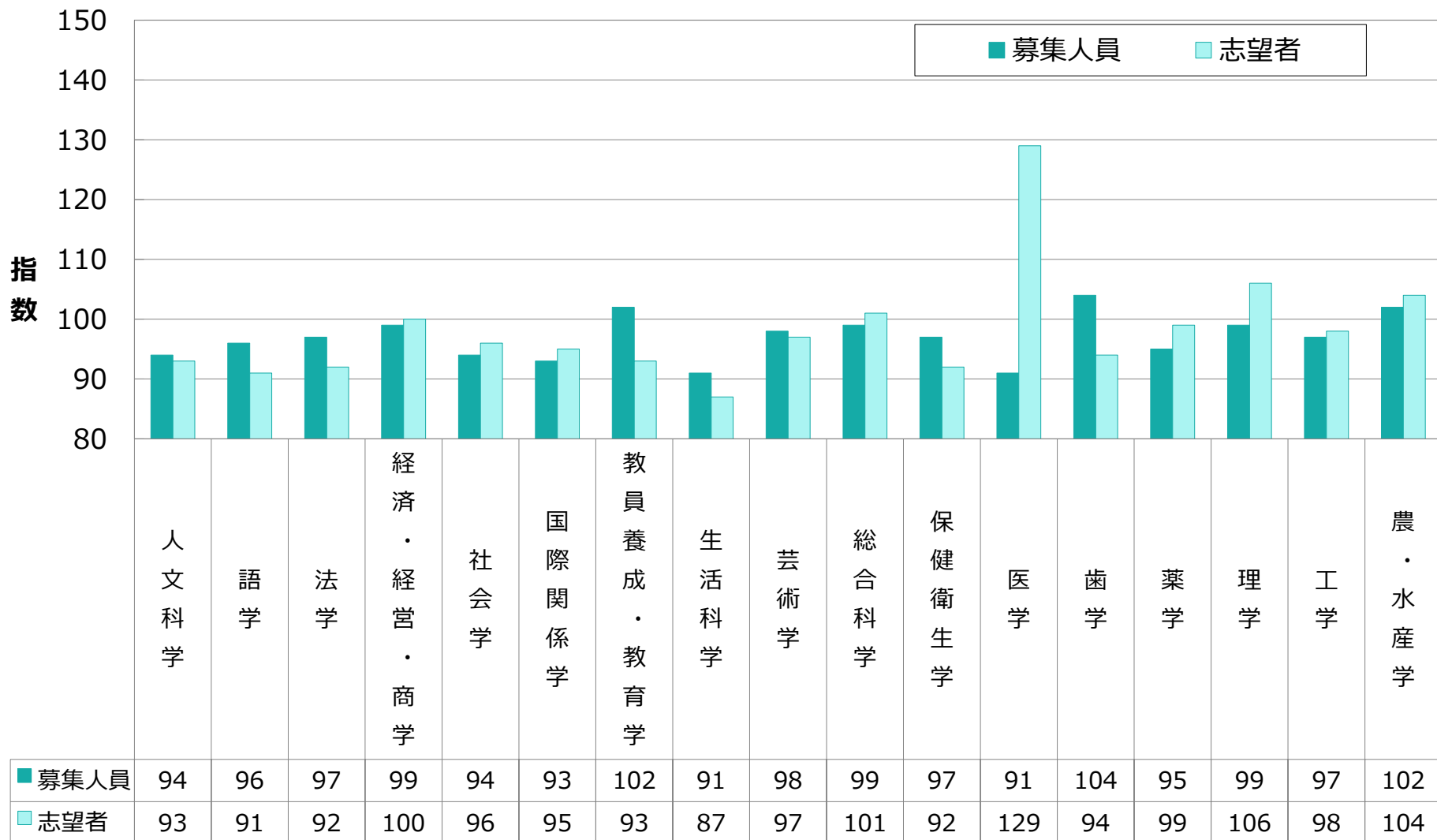
## 学部系統ごとの「募集人員」「志望者」の対前年指数



\* 表中の数値は、前年の値を100としたときの今年の指数

# 共通テスト利用私立大 学部系統別志望動向

## 学部系統ごとの「募集人員」「志望者」の対前年指数



\*表中の数値は、前年の値を100としたときの今年の指数

## (参考) データネットから出願までの志望変更

### データネット段階での第一志望と実際に出願した大学・学部の差異（2022年度入試・国公立大）

	①第一志望者数 (データネット2022)	②データネット段階の 第一志望に出願した人数	③データネット段階の第一志望に 出願した割合(②/①)
国公立大計	231,774	118,580	51%
国立大	175,389	89,223	51%
公立大	56,385	29,357	52%
難関国立10大	57,434	30,403	53%
ブロック大	44,559	18,760	42%

\* 表中の数値は、データネット2022の志望者と2022年度入試結果調査における志願者の集計値より算出

\* ②においては、前期日程、後期日程などの日程に関わらず、データネット段階で志望していた大学・学部に出願した受験者を集計の対象とした

## 志望動向サマリー <ダイジェスト>

### 文系・理系ともに平均点はアップ

5教科予想平均点は、5教科8科目文系で532点（対前年+24点）、5教科7科目理系で544点（対前年+31点）とアップした。  
また、理科②で得点調整が発生する可能性が高い。

### 系統別志望動向では、理高文低の傾向が継続

模試動向段階でもみられていた理高文低の傾向が継続。  
国公立大では、医学系統、薬学系統、農・水産学系統、  
私立大では、医学系統、理学系統、農・水産学系統等が増加。

### 難関国立10大学の対前年指数は106と増加

難関国立10大学全体の志望者数の対前年指数は、  
前期日程で103とやや増加、後期日程で118と増加している。  
共通テストの平均点上昇により、強気の志望動向がみられる。

## データネット判定の特徴

### 1. 全国最大のデータ数

データネット2023 参加人数39万6525人（共通テスト出願者のうち約77.4%が参加）

2022年度入試結果協力人数49万7947人

全国最大の志望動向、入試結果データをもとに、判定値を吟味・設定しております。

### 2. 最新の地元情報の反映

全国9拠点（北海道、東北、関東、首都圏、中部・東海、北陸、近畿、中国・四国、九州・沖縄）の判定担当者を通じ、地元ならではの情報（地元での評判、序列の考え方）を判定値に反映しております。

### 3. 判定値提供後の動きも予測

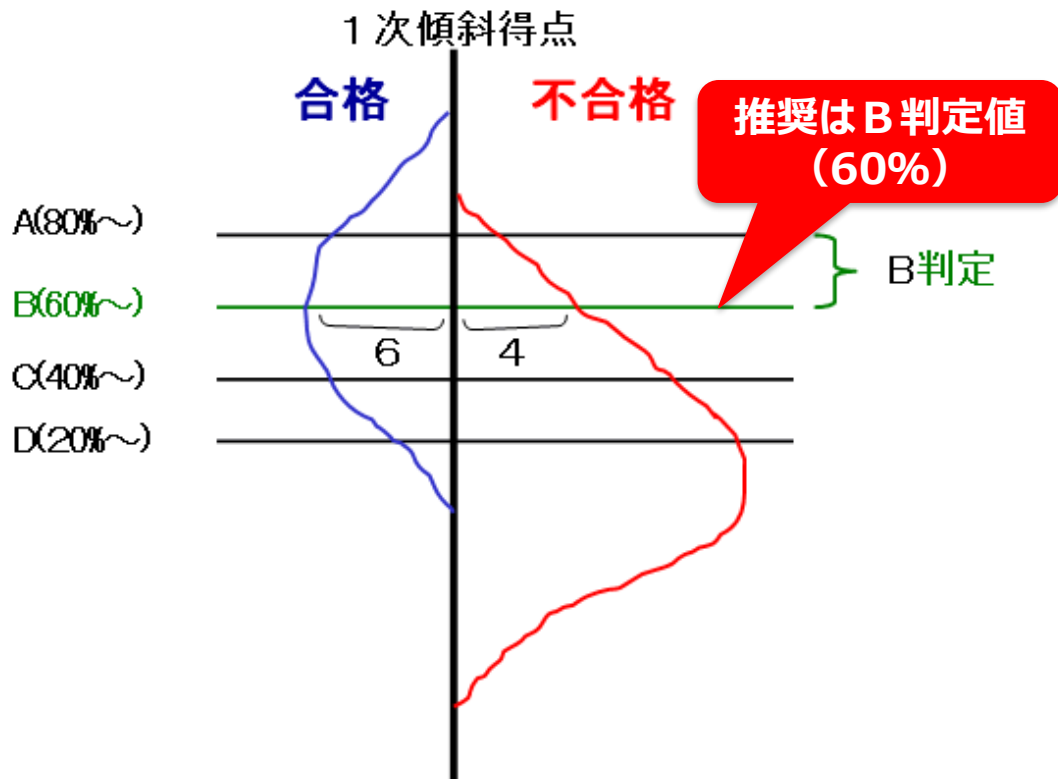
判定値の吟味においては、自己採点段階のデータに加え、実際の出願に至るまでの受験生の動きも踏まえ、判定値を設定しております。

入試結果も、単年度ではなく、複数年度の入試結果を吟味し、合否ラインを検証しております。

## データネットがご提供する判定値の意味について

## データネット

\*イメージ図



## 他社 (参考)

- A判定 … 合格可能性 80%以上
- B判定 … 合格可能性 65%
- C判定 … 合格可能性 50%
- D判定 … 合格可能性 35%

C判定値が目安  
(50%)

B判定の合格可能性は、60%以上80%未満


国公立大のB判定 = 個別試験に向け、現時点でアドバンテージを持っている状態



# 25 私立大共通テスト方式の判定の考え方

○×大・法（国際企業関係）＜共／単独＞ 600点満点

\*このデータは見本です



510-514点が、  
合否のラインだったと  
考えられる

データネットでは、  
合格最低ラインより高い  
520点を  
B判定ラインと設定

私立大の共通テスト方式は、共通テストの得点のみで合否が決まるため (\*1)、合格・不合格のラインがはっきりと分かります (\*2)。

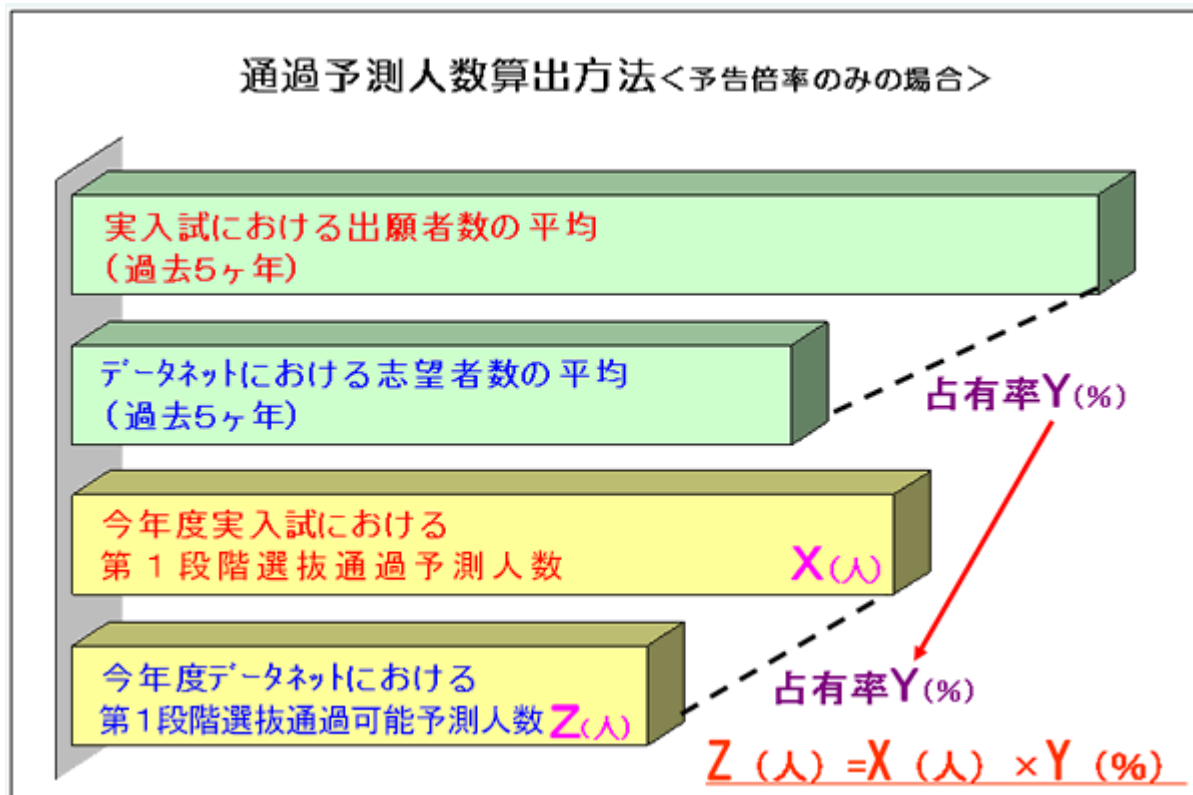
\*1 大学独自の個別試験併用方式の場合は異なります。

\*2 自己採点ミスなどにより、合否が混在している場合もあります。

原則的な考え方は、**合否の境目 = C判定値とB判定値の間**  
 私立大共通テスト方式の **B判定 = ゆとりを持って出願ができる状態**

## 2 段階選抜の判定方法

### ■ 予告倍率のみの場合



- $Z(人)$  をデータネット志望者累積席次に当てはめ、席次から該当する得点を求める。
- 求められた得点がDライン(合格可能性20%)より低いかをチェックする。低ければ、求められた得点を一次通過ラインとする。

- ① 当該大の過去の第1段階選抜通過人数をもとに、今年度の志望動向を加味して、2023年度入試における第1段階選抜通過予測人数  $X$  を算出
- ② 過去5年間の実績から、当該大のデータネットにおける志望者数が、2023年度入試の志願者数に占める割合  $Y$  を予測
- ③  $X(人)$  に  $Y(\%)$  を乗じ、今年度データネットにおける第1段階選抜通過可能予測人数  $Z$  を算出
- ④  $Z(人)$  に該当する席次の得点が、D判定値(合格可能性20%以上)よりも低いことを確認し、一次通過ラインを設定

# 27 データネット デジタル度数分布のご紹介

## ■データネット「デジタル度数分布」とは？

- ・全国の国公立大学の度数分布データが入ったエクセルマクロ
- ・大学名・学部・学科名やエリア、設置区分等で絞り、最大4つの募集単位を比較可能

**New** 2023年度データネットより、過去2カ年との比較が可能



**指導で使える  
3つのPoint**

生徒の状況に応じて  
**早く**作成できる

併願校や過年度と  
**比較**しやすい

書き込み&保存でき  
**面談**で使える

データネットサイト「全国版冊子度数分布（エクセル加工マクロ）」より  
ダウンロードいただけます

<https://dn-sundai.benesse.ne.jp/dn/center/doukou/dnbook/index.html>

～デジタル度数分布画面イメージ～

今の状態をPDFで保存 | 今の状態を保存 | タイトルが設定できます。(ファイル保存時の標準ファイル名になります)

**New** 過去2か年分と比較する

大学	学部	学科	前	前
<input checked="" type="checkbox"/>	岡山大	文	人文	前
<input checked="" type="checkbox"/>	岡山大	法	法	前
<input checked="" type="checkbox"/>	岡山大	経済	経済	前
<input checked="" type="checkbox"/>	香川大	法	法	前
<input checked="" type="checkbox"/>	香川大	法	法	後
<input checked="" type="checkbox"/>	香川大	経済	経済	前
<input checked="" type="checkbox"/>	香川大	経済	経済	後
<input type="checkbox"/>	香川大	経済	経済	後
<input type="checkbox"/>	香川大	経済	経済	前
<input type="checkbox"/>	香川大	経済	経済	後
<input type="checkbox"/>	香川大	経済	経済	前
<input type="checkbox"/>	香川大	経済	経済	後

大学	学部	学科	前	前
<input checked="" type="checkbox"/>	岡山大	文	人文	前
<input checked="" type="checkbox"/>	岡山大	法	法	前
<input checked="" type="checkbox"/>	岡山大	経済	経済	前
<input checked="" type="checkbox"/>	香川大	法	法	前
<input checked="" type="checkbox"/>	香川大	法	法	後
<input checked="" type="checkbox"/>	香川大	経済	経済	前
<input checked="" type="checkbox"/>	香川大	経済	経済	後
<input type="checkbox"/>	香川大	経済	経済	後
<input type="checkbox"/>	香川大	経済	経済	前
<input type="checkbox"/>	香川大	経済	経済	後
<input type="checkbox"/>	香川大	経済	経済	前
<input type="checkbox"/>	香川大	経済	経済	後

大学	学部	学科	前	前
<input checked="" type="checkbox"/>	岡山大	文	人文	前
<input checked="" type="checkbox"/>	岡山大	法	法	前
<input checked="" type="checkbox"/>	岡山大	経済	経済	前
<input checked="" type="checkbox"/>	香川大	法	法	前
<input checked="" type="checkbox"/>	香川大	法	法	後
<input checked="" type="checkbox"/>	香川大	経済	経済	前
<input checked="" type="checkbox"/>	香川大	経済	経済	後
<input type="checkbox"/>	香川大	経済	経済	後
<input type="checkbox"/>	香川大	経済	経済	前
<input type="checkbox"/>	香川大	経済	経済	後
<input type="checkbox"/>	香川大	経済	経済	前
<input type="checkbox"/>	香川大	経済	経済	後

大学	学部	学科	前	前
<input checked="" type="checkbox"/>	岡山大	文	人文	前
<input checked="" type="checkbox"/>	岡山大	法	法	前
<input checked="" type="checkbox"/>	岡山大	経済	経済	前
<input checked="" type="checkbox"/>	香川大	法	法	前
<input checked="" type="checkbox"/>	香川大	法	法	後
<input checked="" type="checkbox"/>	香川大	経済	経済	前
<input checked="" type="checkbox"/>	香川大	経済	経済	後
<input type="checkbox"/>	香川大	経済	経済	後
<input type="checkbox"/>	香川大	経済	経済	前
<input type="checkbox"/>	香川大	経済	経済	後
<input type="checkbox"/>	香川大	経済	経済	前
<input type="checkbox"/>	香川大	経済	経済	後

大学検索 (AND条件)

キーワード検索(大学,学部,学科,旧称等を自由で広がり検索)

香川大

エリア  都道府県

国立/公立

検索

※検索ワードは「国公立大学一覧」シートをご参照ください。

検索結果

チェックした大学を追加

検索結果(最大40件)

大学	学部	学科	前	前
<input checked="" type="checkbox"/>	岡山大	文	人文	前
<input checked="" type="checkbox"/>	岡山大	法	法	前
<input checked="" type="checkbox"/>	岡山大	経済	経済	前

過去2か年分と比較する

大学	学部	学科	前	前
<input checked="" type="checkbox"/>	岡山大	法	法	前

基準 700 B 680 660 640  
 共計: 2次 900 : 800  
 1段階 倍( / )  
 定員 140 昨年度倍率 2.0

得点	今年	昨年	合格	不台
750	5	1	2	
745				
740	8			
735	9	2	1	
730		3	1	
725	10	7	5	

過去2か年分と比較する

大学	学部	学科	前	前
<input checked="" type="checkbox"/>	岡山大	文	人文	前

基準 700 B 680 660 640  
 共計: 2次 900 : 800  
 1段階 倍( / )  
 定員 118 昨年

得点	今年	昨年	合格	不台
600	29	37		
595	33	47		
590	46	58		
585	A 53	63		
580	60	71		
575	70	85		

過去2か年分と比較する

大学	学部	学科	前	前
<input checked="" type="checkbox"/>	岡山大	文	人文	前

基準 700 B 680 660 640  
 共計: 2次 900 : 800  
 1段階 倍( / )  
 定員 140 2022年度倍率 2.0

得点	今年	昨年	合格	不台
750	5	1	2	
745				
740	8			
735	9	2	1	
730		3	1	
725	10	7	5	

過去2か年分と比較する

大学	学部	学科	前	前
<input checked="" type="checkbox"/>	岡山大	文	人文	前

基準 640 B 620 600 580  
 共計: 2次 900 : 800  
 1段階 倍( / )  
 定員 140 2021年度倍率 1.8

得点	今年	昨年	合格	不台
700	4	29	29	
695	5	36	6	
690		39	6	2
685	6	48	12	1
680	7	59	14	1
675	9	69	11	3

過去2か年分と比較する

大学	学部	学科	前	前
<input checked="" type="checkbox"/>	岡山大	文	人文	前

基準 695 B 675 655 635  
 共計: 2次 900 : 800  
 1段階 倍( / )  
 定員 140 2020年度倍率 2.0

得点	今年	昨年	合格	不台
750	5	1	2	
745				
740	6			
735	8	2	1	
730		3	1	
725	10	7	5	