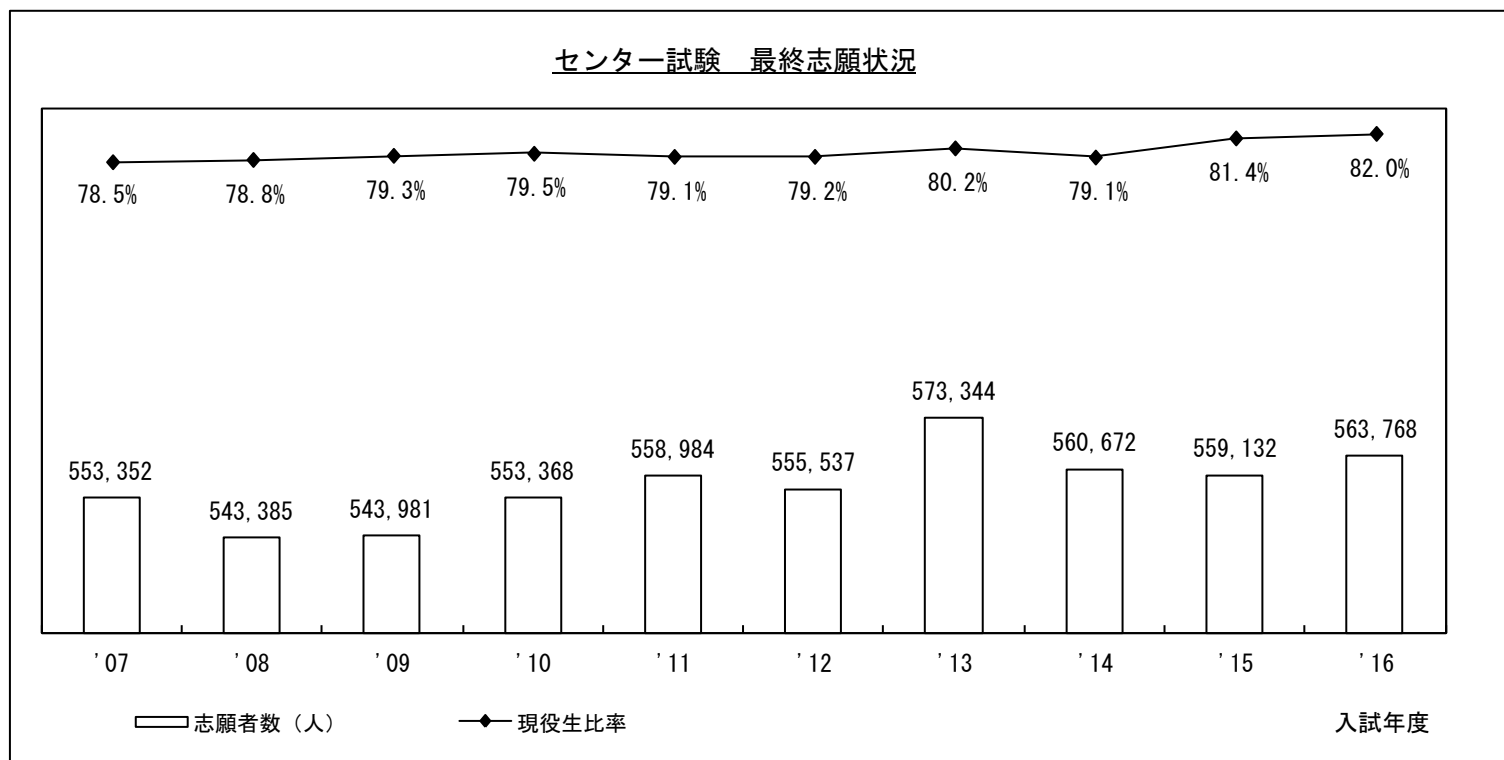


センター試験最終志願状況

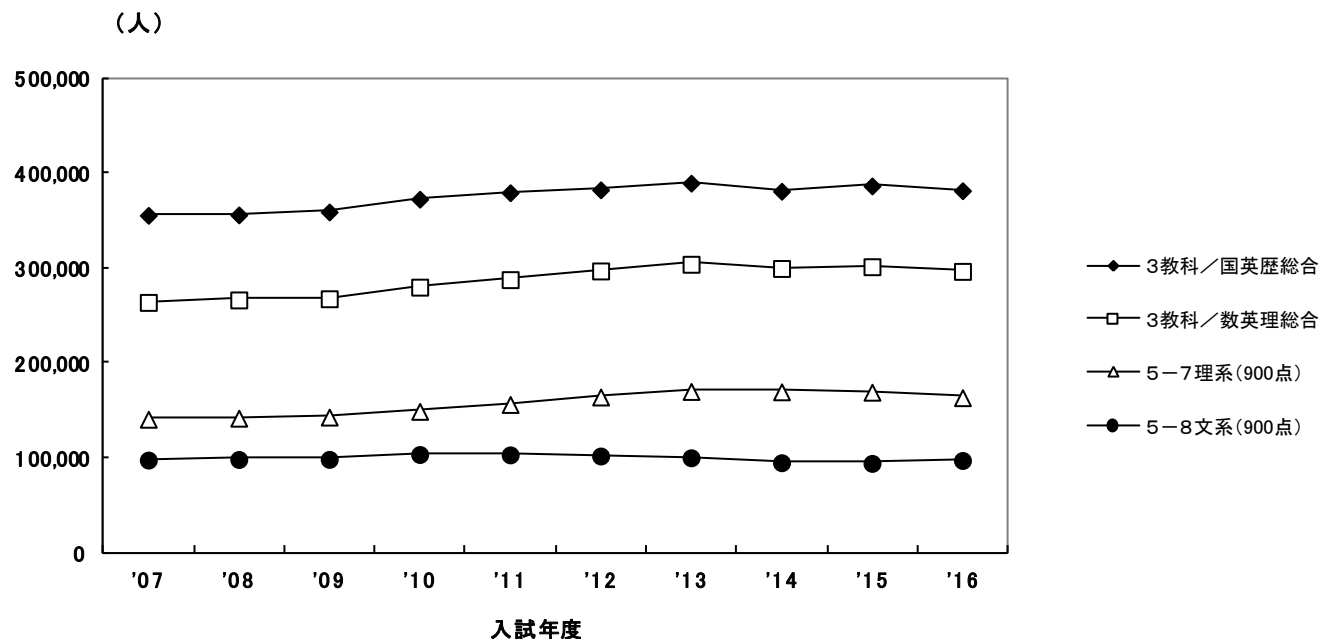


志願者数 **563,768**人(対前年+4,636人)

現役生比率 **82.0%**

データネット集計状況

受験教科型別集計数



*5-8文系、5-7理系 …いずれもデータネットの900点集計

集計数 **443,487** 人 (集計率 **78.7%**)

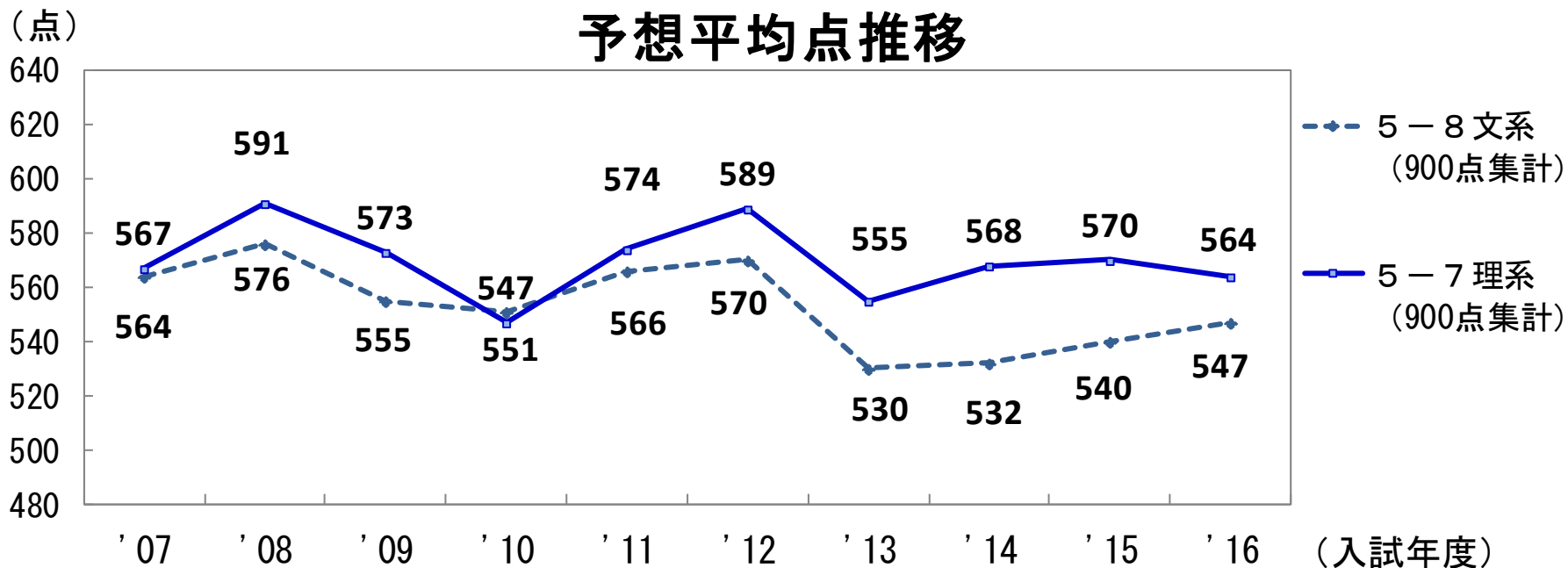
※集計率 = データネット集計数 ÷ センター試験出願者数

5-8文系 98,140 人、**5-7理系 164,441** 人

センター試験 予想平均点

センター試験 900点満点 予想平均点

■ 5-8文系	547点	(対前年 +7点)
■ 5-7理系	564点	(対前年 -6点)

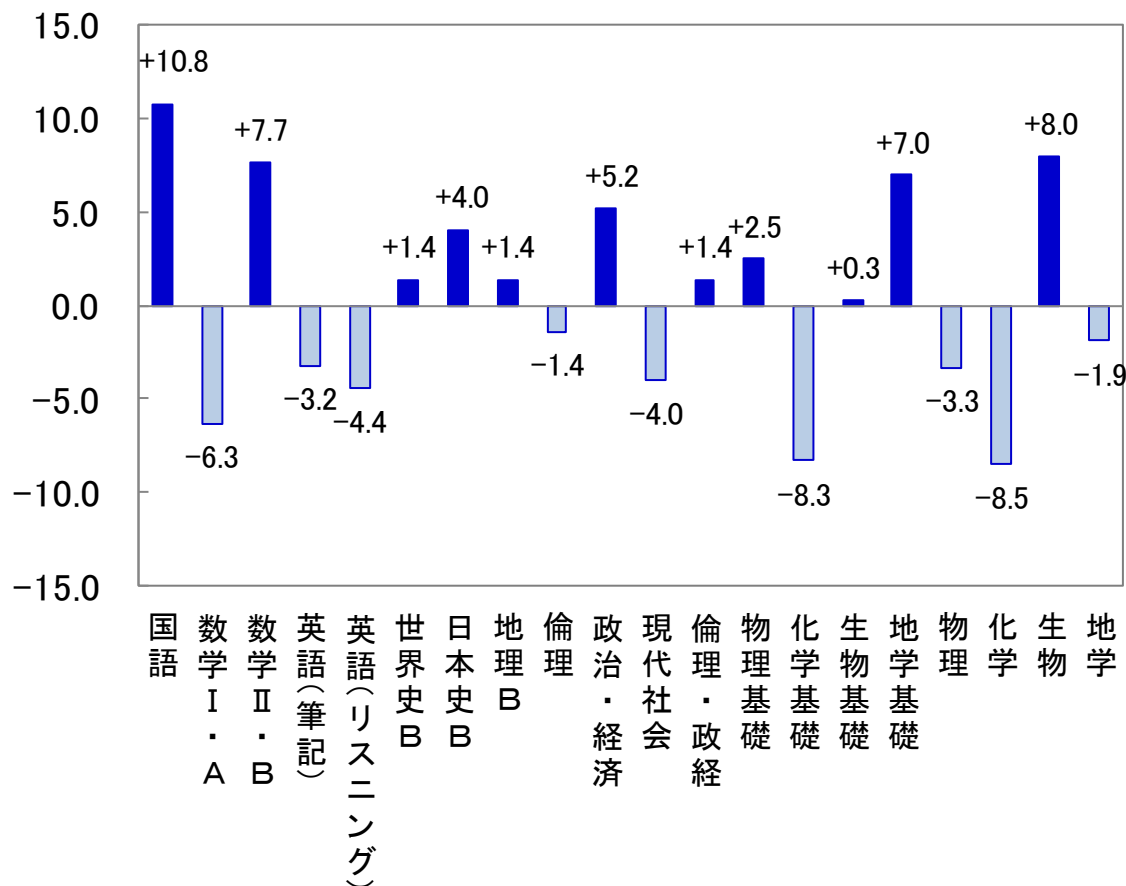


* データネット最終集計値を基に、データネット実行委員会で推定した900点満点での平均点

センター試験 科目別予想平均点と前年差

		平均点	前年差
国語		130.0	+10.8
数学	数学I・A	55.0	-6.3
	数学II・B	47.0	+7.7
英語	筆記	113.0	-3.2
	リスニング	31.0	-4.4
地歴・公民	世界史B	67.0	+1.4
	日本史B	66.0	+4.0
	地理B	60.0	+1.4
	倫理	52.0	-1.4
	政治・経済	60.0	+5.2
	現代社会	55.0	-4.0
	倫理・政経	61.0	+1.4
	物理基礎	34.0	+2.5
理科	化学基礎	27.0	-8.3
	生物基礎	27.0	+0.3
	地学基礎	34.0	+7.0
	物理	61.0	-3.3
	化学	54.0	-8.5
	生物	63.0	+8.0
	地学	39.0	-1.9

科目別平均点・前年差



* 平均点はデータネット実行委員会による予想値。前年差は2016年度データネット予想値と2015年度の大学入試センター最終発表値との差

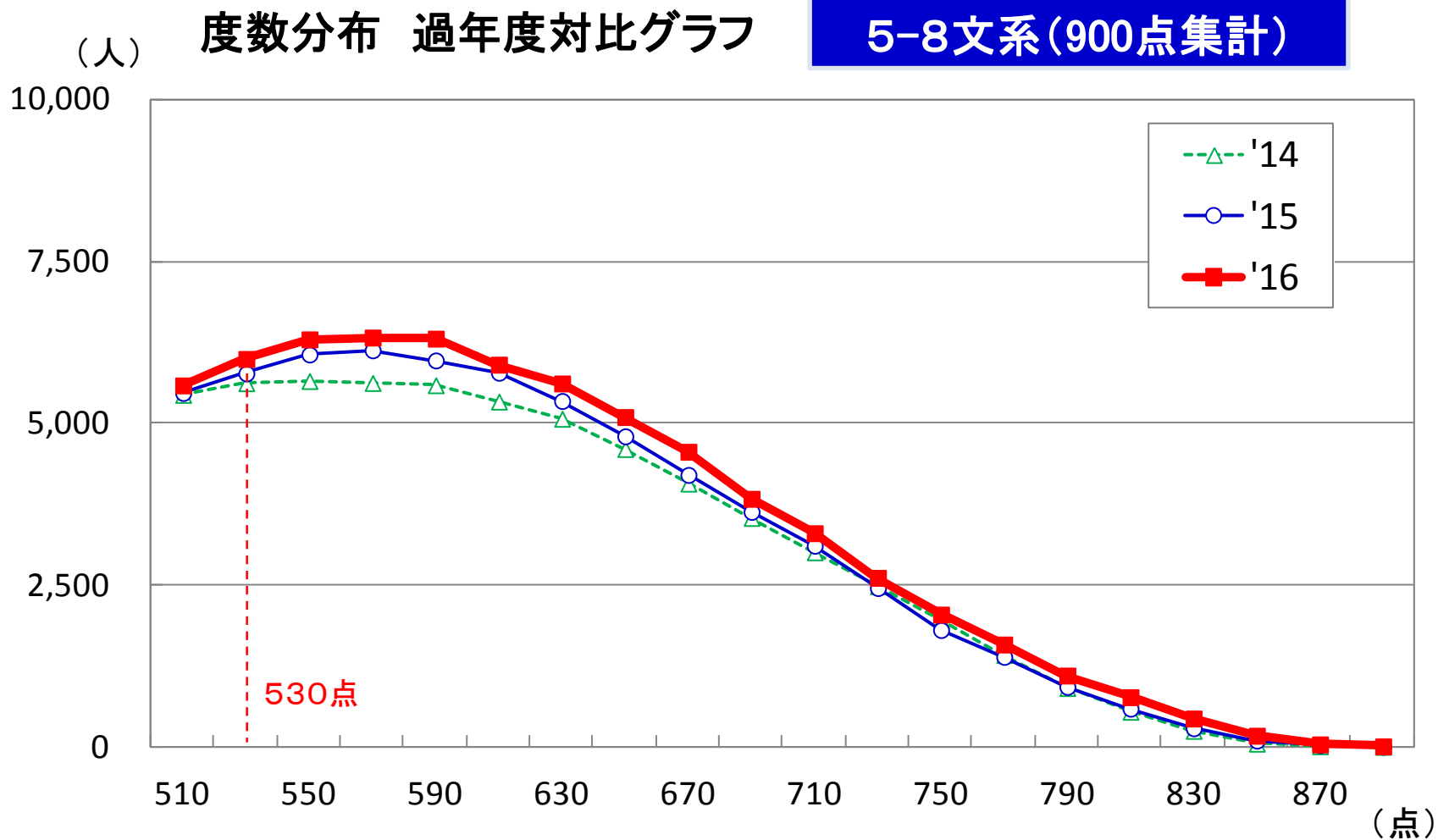
データネット集計 コース・各科目平均点一覧

データネット集計		集計人数		平均点					
		'16		'16			'15		
			前年差		前年差	現役	既卒	現役・既卒	
5-8文系		98,140	+3,068	558.1	+5.5	552.2	638.9	-86.7	-78.7
5-7理系		164,441	-5,750	577.2	-4.4	561.0	661.0	-100.0	-95.8
5教科 総合		262,581	-2,682	570.1	-1.1	557.5	656.6	-99.1	-95.9
3教科/国英歴		382,836	-5,060	322.0	+6.5	316.9	368.1	-51.2	-51.0
3教科/数英理		297,737	-4,918	296.5	-9.7	288.1	357.9	-69.8	-66.4
国 語		424,677	-7,584	131.6	+10.9	129.7	149.7	-20.0	-19.4
数 学	数学I	4,833	-94	39.6	+3.3	39.2	51.4	-12.2	-14.5
	数学I・A	333,191	+21,694	56.9	-5.9	55.3	70.3	-15.0	-11.9
	数学II	4,761	+76	29.9	+3.5	29.6	41.7	-12.1	-14.6
	数学II・B	301,485	+23,067	49.2	+8.6	47.0	65.5	-18.5	-18.4
英 語	筆記	439,490	-9,408	115.5	-3.1	112.7	142.6	-29.9	-28.9
	リスニング	434,739	-9,015	31.3	-4.4	30.9	35.6	-4.7	-5.2
	筆記+リスニング	439,490	-9,408	117.4	-5.9	114.8	142.6	-27.8	-27.4
地 歴 ・ 公 民	世界史A	1,136	-120	47.2	-4.1	46.8	62.7	-15.9	-15.2
	世界史B	70,185	-2,141	68.3	+1.5	67.5	78.4	-10.9	-12.9
	日本史A	1,889	-167	45.8	-2.3	45.2	65.2	-20.0	-14.9
	日本史B	136,204	+329	66.7	+3.9	65.8	77.9	-12.1	-12.2
	地理A	1,782	-88	54.9	+2.1	54.2	65.4	-11.2	-11.1
	地理B	128,624	-449	60.6	+1.4	59.4	68.1	-8.7	-9.5
理 科	倫理	22,107	-4,445	52.8	-1.4	52.2	60.8	-8.6	-9.7
	政治・経済	41,945	+2,592	60.5	+5.1	60.1	70.0	-9.9	-11.3
	現代社会	70,565	+1,973	55.1	-4.4	54.5	65.6	-11.1	-11.5
	倫理・政経	39,777	-815	61.9	+0.9	60.8	67.1	-6.3	-6.8
理 科	物理基礎	14,926	+2,808	35.0	+2.7	34.4	39.9	-5.5	-5.5
	化学基礎	95,013	+11,012	27.4	-8.4	27.0	33.3	-6.3	-4.8
	生物基礎	121,492	+10,011	28.1	+0.9	27.8	33.6	-5.8	-1.9
	地学基礎	42,259	+2,579	34.3	+6.9	33.9	39.4	-5.5	-2.1
	物理	129,536	+10,322	63.1	-2.7	60.8	75.0	-14.2	-14.6
	化学	176,307	+14,595	56.2	-7.8	53.8	68.9	-15.1	-16.2
	生物	63,271	+911	65.0	+8.2	63.3	76.7	-13.4	-13.4
地学	1,467	-221	40.7	-1.1	38.7	54.8	-16.1	-15.2	

*5-8文系、5-7理系、5教科 総合…いずれも900点集計

度数分布 過年度対比グラフ 5 - 8 文系

530点以上の得点層が増加

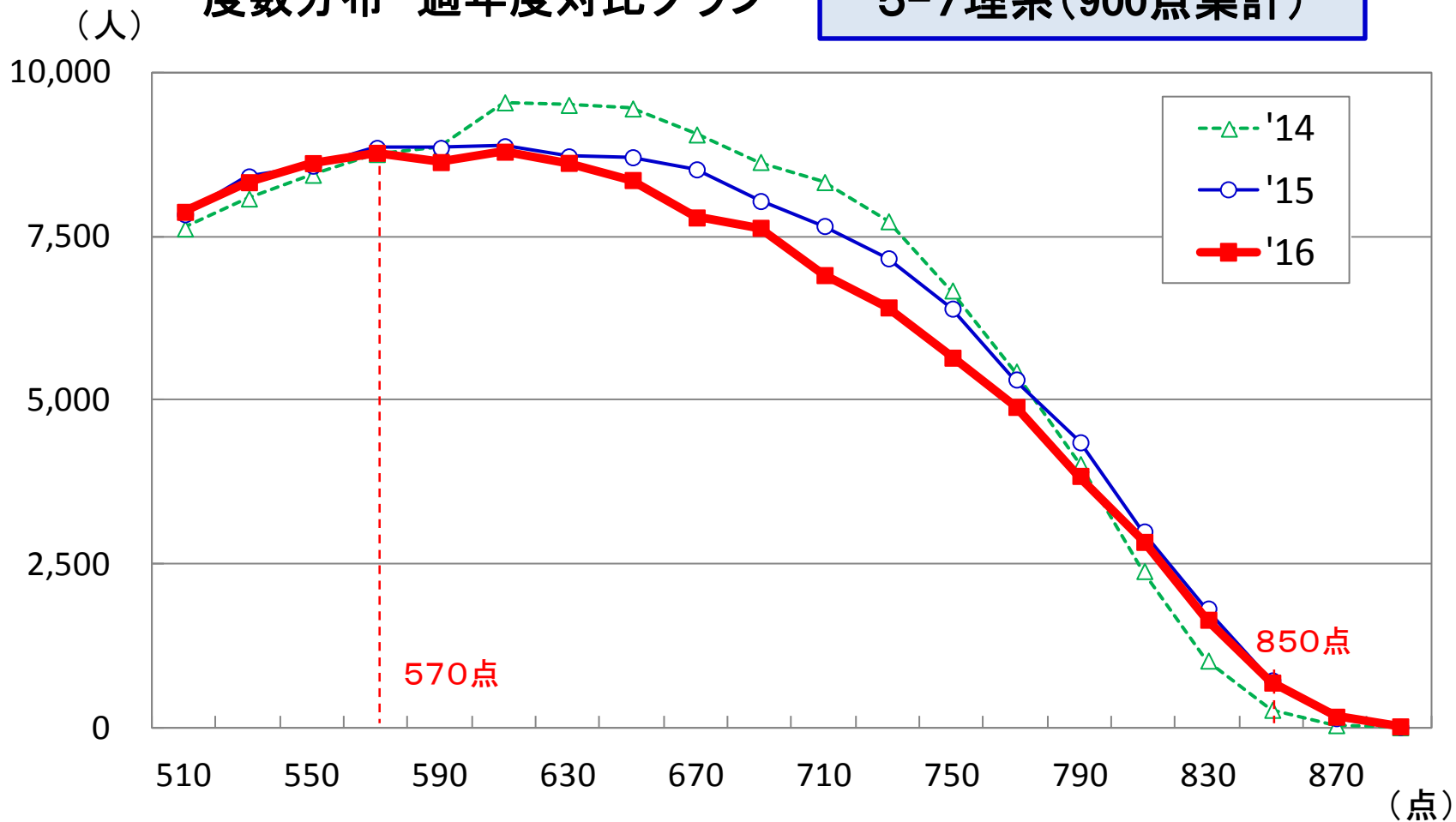


度数分布 過年度対比グラフ 5-7理系

570点以上850点以下の得点層が減少

度数分布 過年度対比グラフ

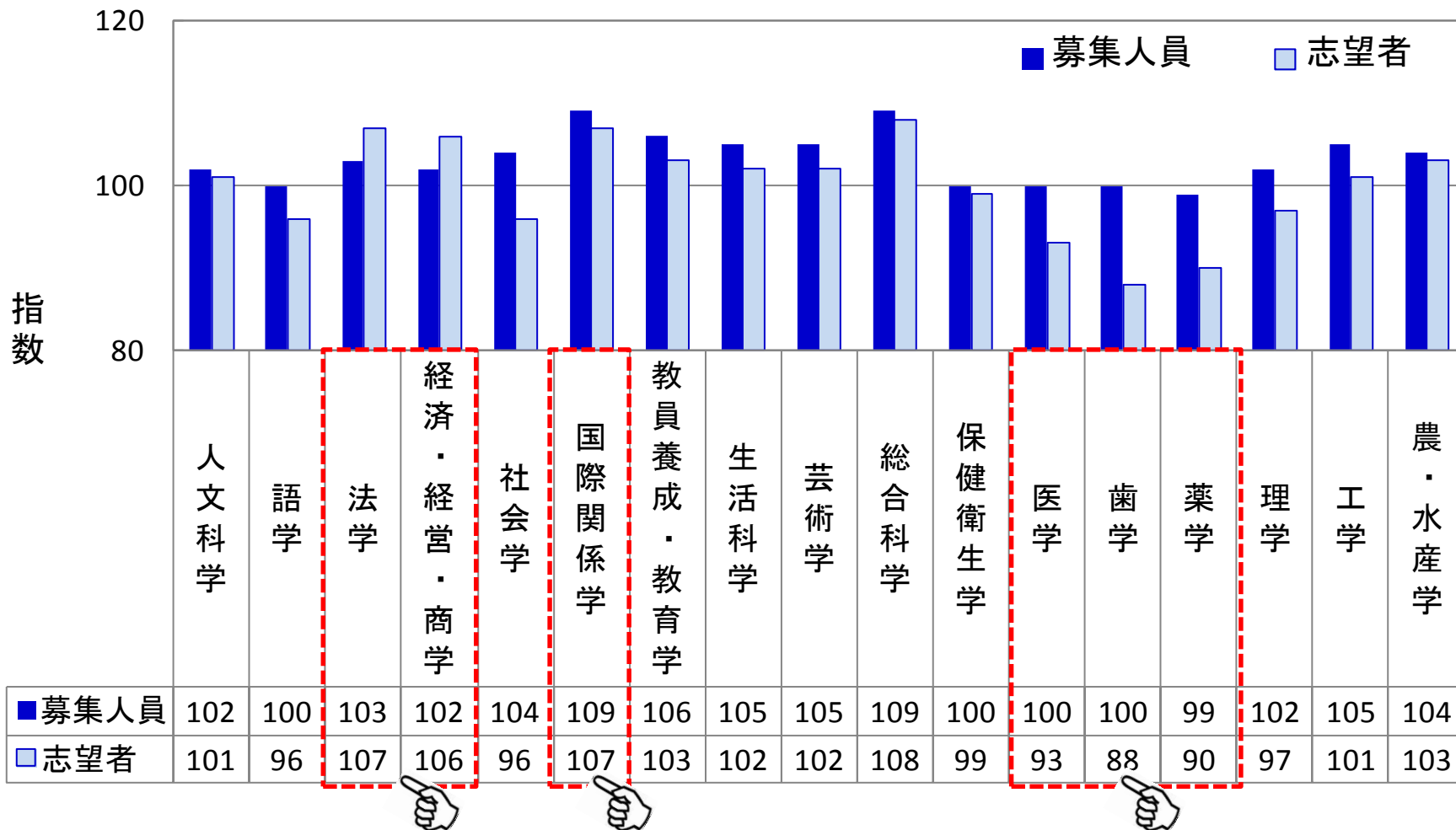
5-7理系(900点集計)



8 国公立大 学部系統別志望動向

国公立大全体の志望者指数 101

学部系統ごとの「募集人員」「志望者」の対前年指数



* 表中の数値は、前年の値を100としたときの今年の割合

難関国立10大学 志望動向【文系】

難関国立10大学全体の志望者指数 94

	北海道大		東北大		東京大		一橋大			
	前	後	前	後		前	後	前	後	
文	88	102	100		文三	106				
法	108	107	127		文一	91		89	128	
経済	102	126	95	82	文二	95		92	117	
商								100		
社会								97	114	
教育	88	95	96							
総合文系	120									
	名古屋大		京都大		大阪大		神戸大		九州大	
	前	後	前	後	前	後	前	後	前	後
文	105		99		103	116	83	86	100	92
外国語					103	104				
法	101		99	16新	109	93	105	99	107	102
経済	111		112		100	110	105		107	99
経営							97			
人間科学					111	109				
教育	89		115						114	
総合人間(文系)			108							
国際文化							96	99		
発達科学							87	86		
情報文化(社会システム)	78									

* 表中の数値は、前年の志望者数を100としたときの今年の割合

10 難関国立10大学 志望動向 【理系】

難関国立10大学全体の志望者指数 94

	北海道大		東北大		東京大		東京工業大				
	前	後	前	後		前	後		前	後	
理		108	100	101					1類	94	
工		95	104		理一	91			2類	86	
農		99	101		理二	104			3類	95	
水産	87	95							4類	97	
獣医	90	98							5類	104	
総合理系	94								6類	97	
									7類	92	170
	名古屋大		京都大		大阪大		神戸大		九州大		
	前	後	前	後	前	後	前	後	前	後	
総合人間(理系)			103								
情報文化(自然情報)	122										
理	100		91		84		101	105	91	89	
工	93		100		105		97	91	93	94	
基礎工					94						
芸術工									107		
海事科学							96	111			
農	100		90				91	88	94	93	

* 表中の数値は、前年の志望者数を100としたときの今年の割合

難関国立10大学 志望動向 【医歯薬系】

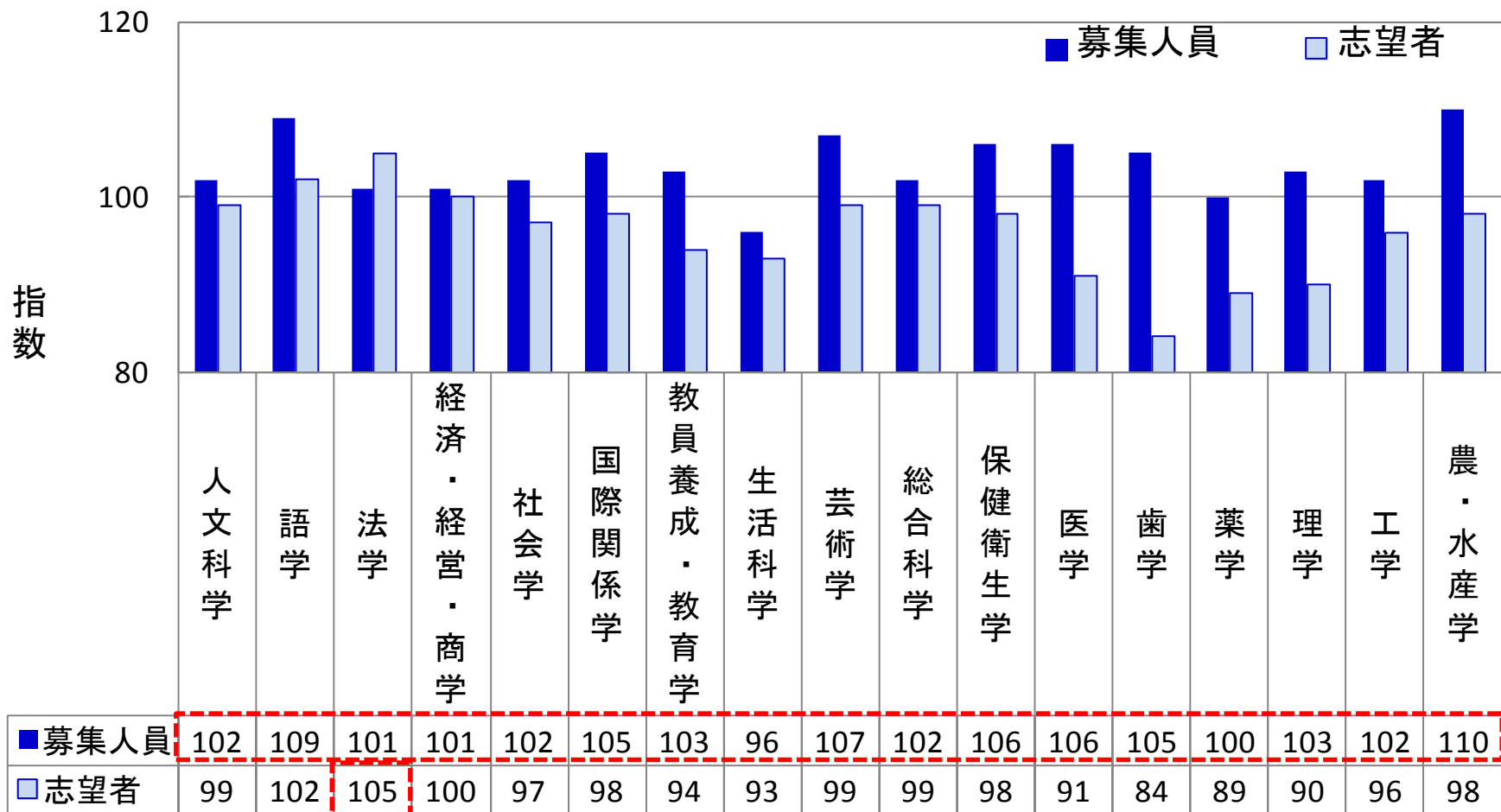
難関国立10大学全体の志望者指数 94

	北海道大		東北大		東京大					
	前	後	前	後		前	後			
医(医)	110		85		理三	93				
医(保健他)	99	112	91							
歯	93	104	82							
薬		92	95							
	名古屋大		京都大		大阪大		神戸大		九州大	
	前	後	前	後	前	後	前	後	前	後
医(医)	98	107	98		84	105	98		83	
医(保健他)	96		77		128	93	103	104	109	
歯					97	64			111	84
薬			98		85	108			102	90

* 表中の数値は、前年の志望者数を100としたときの今年の割合

センター試験利用私立大 学部系統別志望動向

学部系統ごとの「募集人員」「志望者」の対前年指数



* 表中の数値は、前年の値を100としたときの今年の割合