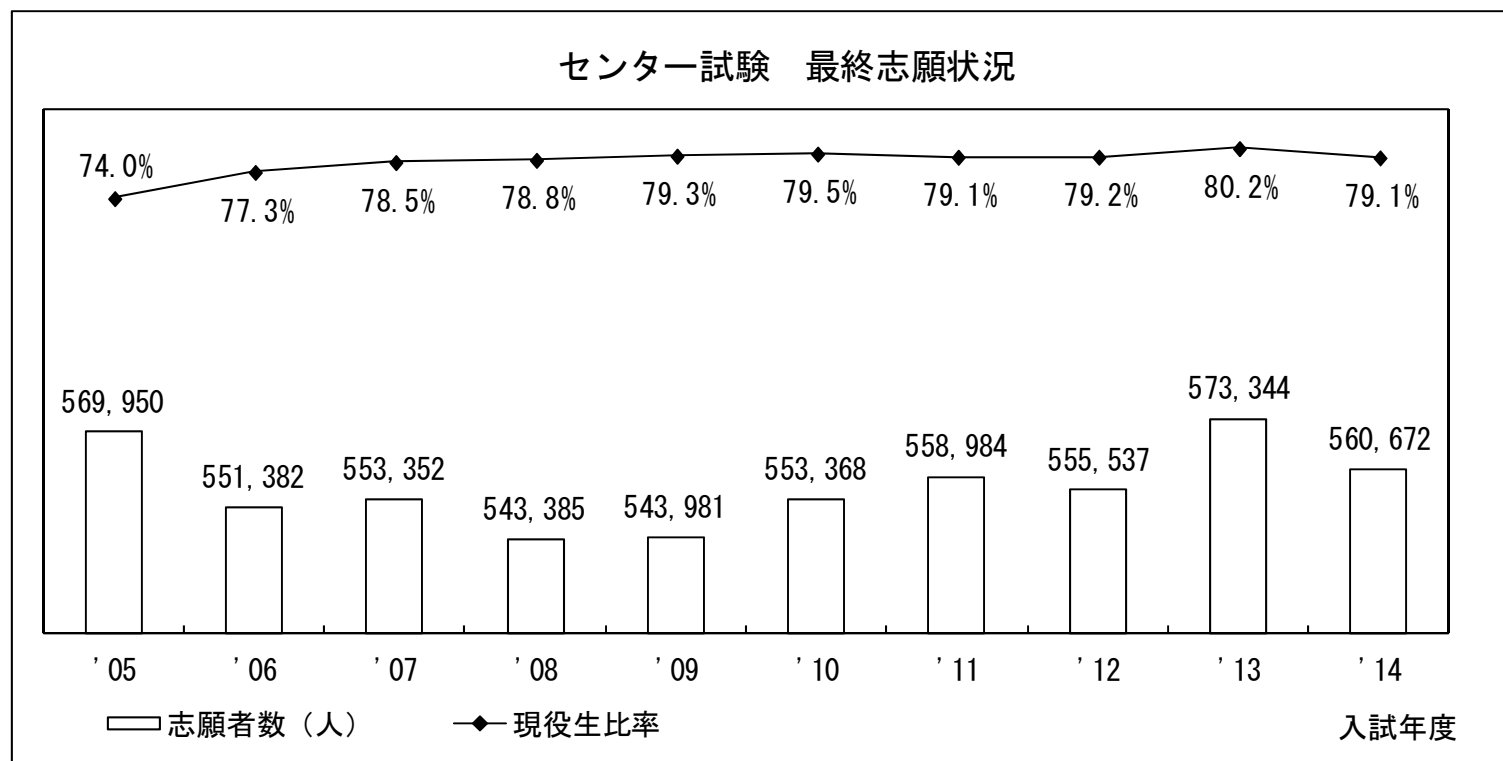


## センター試験最終志願状況

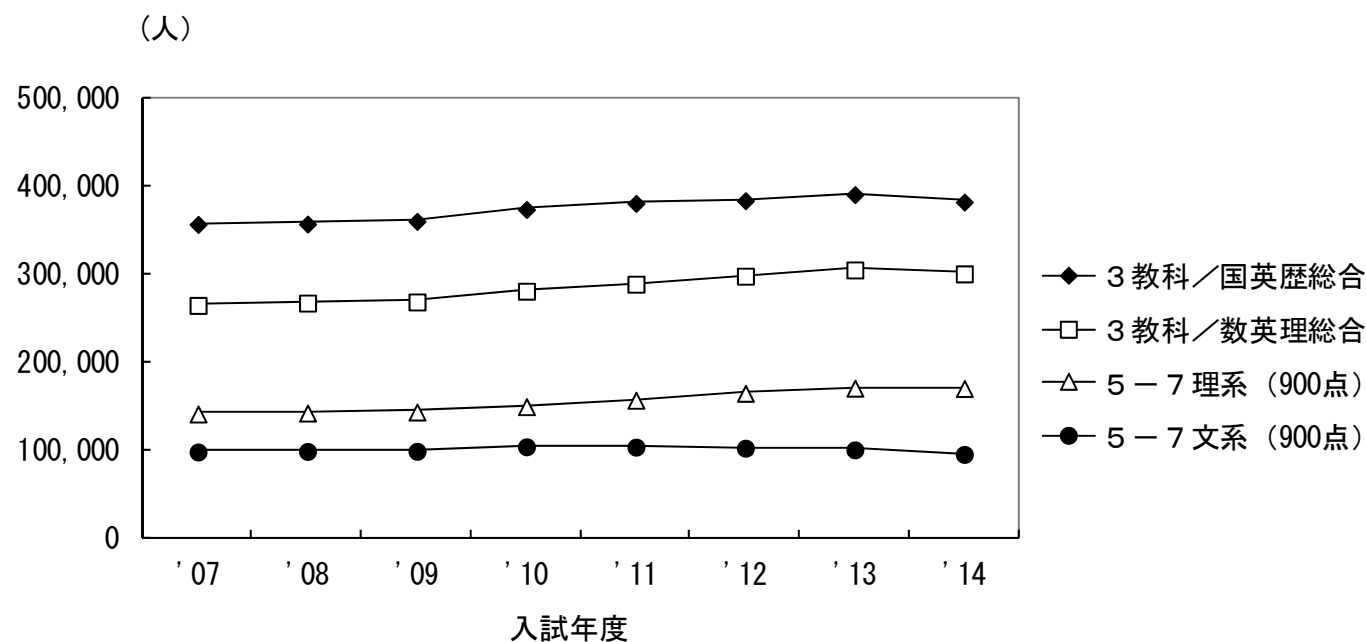


志願者数 **560,672**人 (対前年 -12,672人)

現役生比率 **79.1%**

## データネット集計状況

## 受験教科型別集計数



\*5-7文系、5-7理系 …いずれもデータネットの900点集計

集計数445,009人(集計率 79.4%)

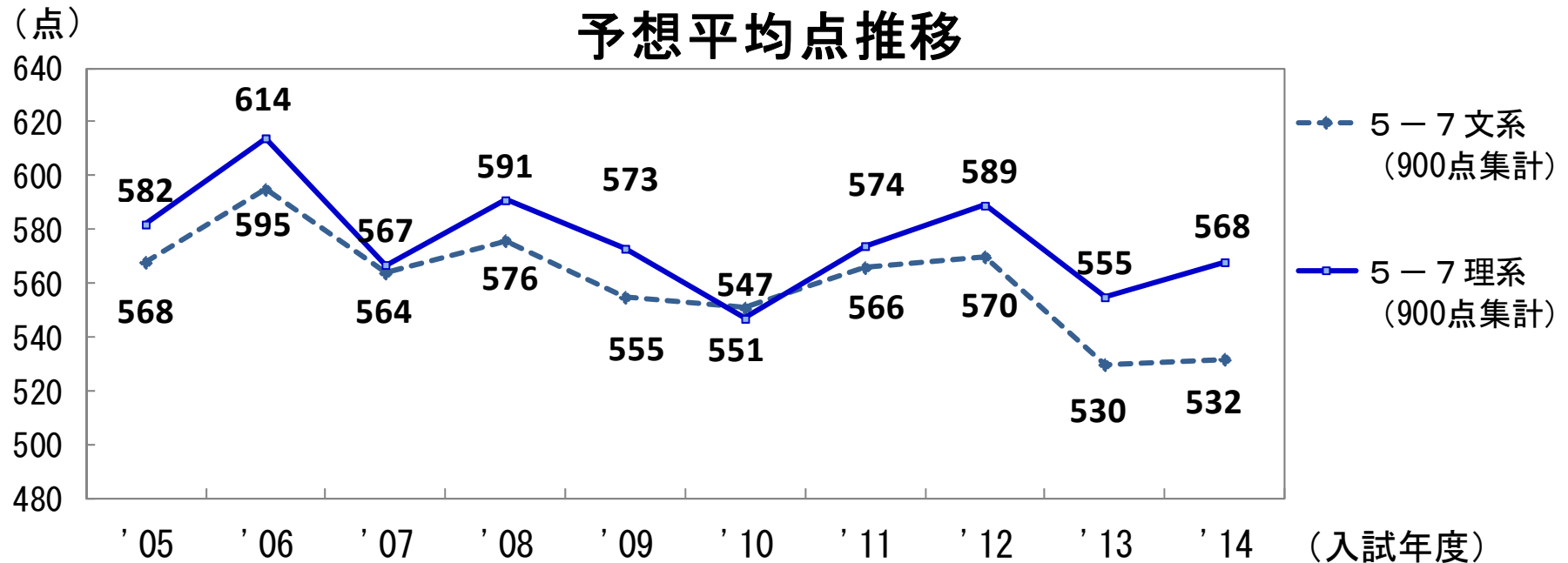
※集計率=データネット集計数÷センター試験出願者数

5-7文系95,796人、5-7理系170,620人

## センター試験 予想平均点

## センター試験 900点満点 予想平均点

■ 5-7文系	532点	(対前年 +2点)
■ 5-7理系	568点	(対前年 +13点)

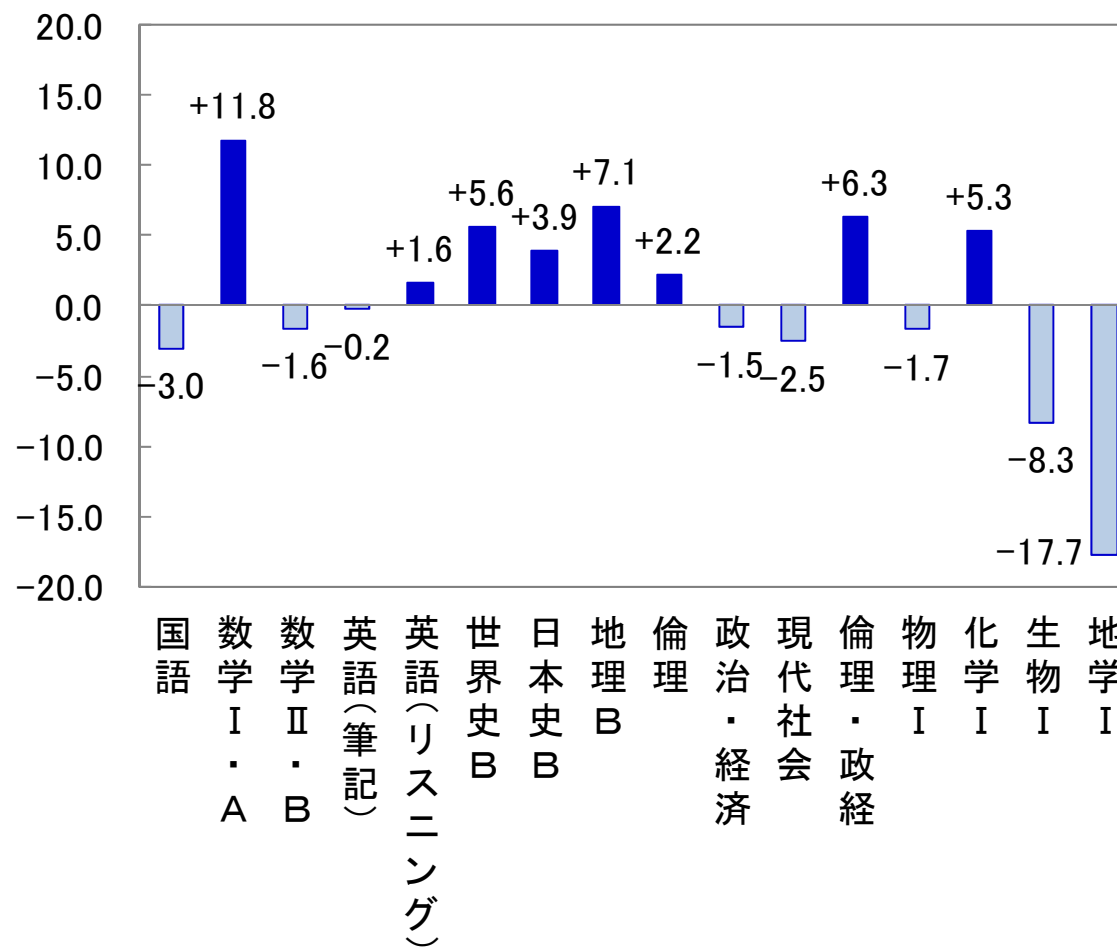


\* データネット最終集計値を基に、データネット実行委員会で推定した900点満点での平均点

## センター試験 科目別予想平均点と前年差

		平均点	前年差
国 語		98.0	-3.0
数 学	数学I・A	63.0	+11.8
	数学II・B	54.0	-1.6
英 語	筆記	119.0	-0.2
	リスニング	33.0	+1.6
地 理・ 歴 史	世界史B	68.0	+5.6
	日本史B	66.0	+3.9
	地理B	69.0	+7.1
公 民	倫理	61.0	+2.2
	政治・経済	54.0	-1.5
	現代社会	58.0	-2.5
	倫理・政経	67.0	+6.3
理	物理I	61.0	-1.7
	化学I	69.0	+5.3
科	生物I	53.0	-8.3
	地学I	51.0	-17.7

科目別平均点・前年差



\* 平均点はデータネット実行委員会による予想値。前年差は2014年度データネット予想値と2013年度の大学入試センター最終発表値との差

## データネット集計 コース・科目別平均点一覧

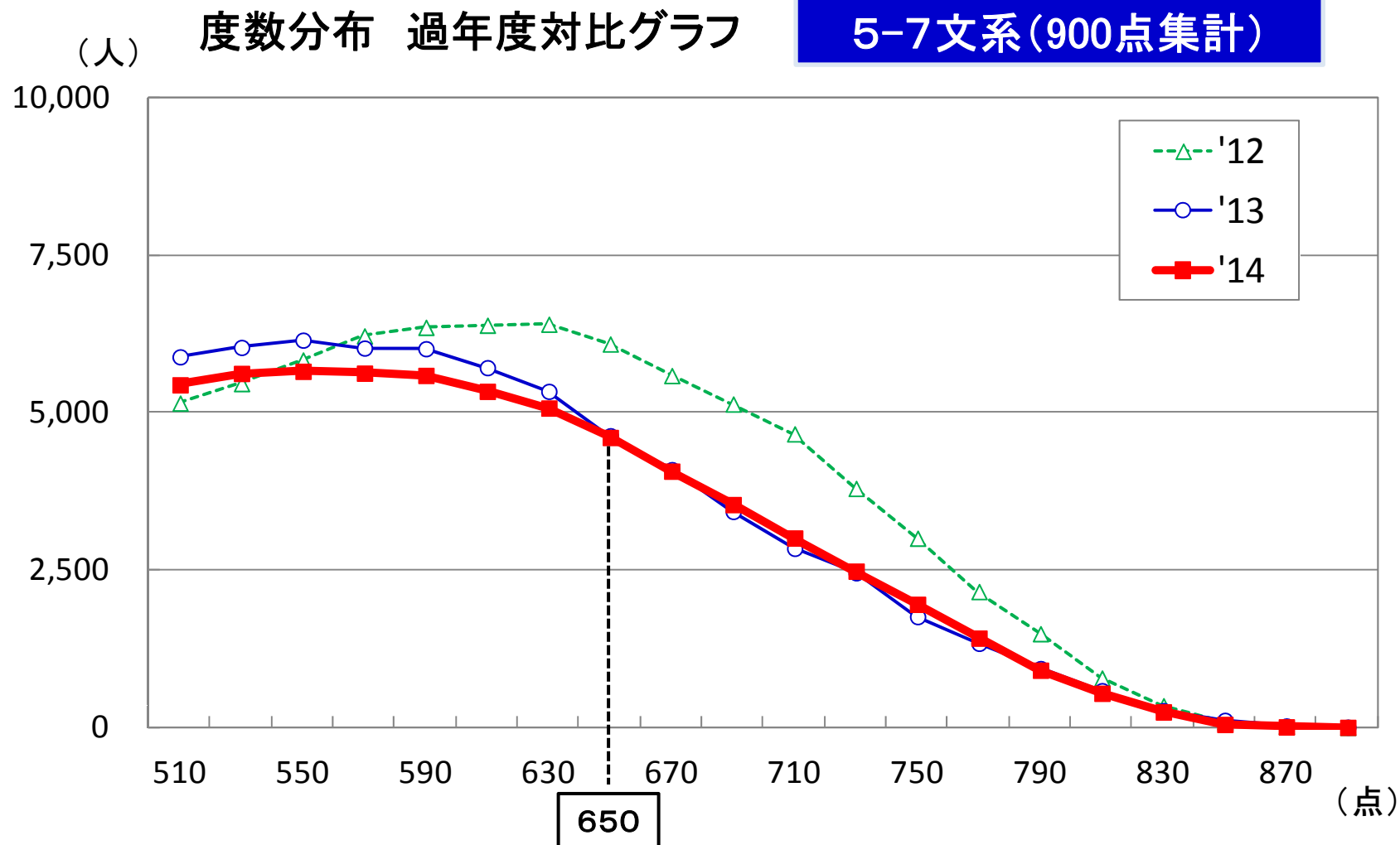
データネット集計	集計人数		平均点						
	'14		'14			'13			
		前年差		前年差	現役	既卒	現役-既卒	現役-既卒	
5-7 文系	95,796	-5,180	544.2	+4.0	536.0	628.2	-92.2	-88.8	
※第1解答科目集計	95,796	-5,180	543.3	+3.6					
5-7 理系	170,620	-407	581.5	+15.8	564.0	658.4	-94.4	-95.2	
※第1解答科目集計	170,620	-407	581.4	+15.9					
5教科 総合	266,416	-5,587	568.1	+11.9	553.2	652.0	-98.8	-96.5	
3教科/国英歴	382,275	-8,499	300.1	+2.1	294.2	342.6	-48.4	-52.0	
3教科/数英理	300,795	-4,422	319.5	+10.1	309.7	378.7	-69.0	-66.0	
国 語	424,179	-8,239	100.5	-2.7	98.7	114.7	-16.0	-20.6	
数 学	数学I	6,030	-745	43.0	±0.0	42.2	62.1	-19.9	-13.2
	数学I・A	333,457	-5,913	64.0	+11.7	62.0	76.7	-14.7	-14.2
	数学II	5,223	-526	35.2	+5.8	34.6	50.7	-16.1	-15.4
	数学II・B	303,714	-3,834	55.5	-1.8	53.1	70.3	-17.2	-17.1
英 語	筆記	440,464	-6,804	121.6	-0.5	118.4	146.7	-28.3	-28.9
	リスニング	435,627	-6,564	33.6	+1.7	33.0	38.0	-5.0	-5.2
	筆記+リスニング	440,464	-6,804	124.0	+0.9	121.0	147.8	-26.8	-27.2
地 歴 ・ 公 民	世界史 A	1,433	+21	54.1	+2.5	53.4	72.8	-19.4	-16.7
	世界史 B	72,377	-3,245	69.3	+5.6	68.1	80.3	-12.2	-14.0
	日本史 A	2,425	-45	52.1	+4.8	51.5	68.2	-16.7	-14.0
	日本史 B	130,866	-4,347	67.2	+4.1	66.1	78.8	-12.7	-12.8
	地理 A	2,161	-202	56.7	+3.5	55.8	68.6	-12.8	-11.5
	地理 B	127,454	+3,013	70.1	+7.7	68.8	77.0	-8.2	-8.5
理 科	倫理	28,281	-1,667	61.8	+1.6	61.0	70.1	-9.1	-7.8
	政治・経済	40,784	-2,872	54.5	-1.6	53.8	64.9	-11.1	-12.6
	現代社会	68,250	-4,889	58.8	-2.1	57.9	71.5	-13.6	-11.7
	倫理・政経	39,852	-3,370	68.6	+6.5	67.4	73.4	-6.0	-6.2
理 科	物理 I	134,599	+866	63.1	-1.2	60.4	75.7	-15.3	-11.2
	化学 I	195,543	+1,584	70.9	+5.7	68.3	83.3	-15.0	-13.6
	生物 I	163,635	-6,637	54.5	-8.0	52.8	69.3	-16.5	-15.1
	地学 I	14,617	-112	52.4	-18.3	51.4	59.1	-7.7	-6.7
	理科総合 A	7,927	-3,220	48.9	+3.3	48.2	58.9	-10.7	-13.3
	理科総合 B	12,344	-3,029	53.6	-1.0	53.1	61.8	-8.7	-8.4

\*5-7文系、5-7理系、5教科 総合…いずれも900点集計。

\*第1解答科目集計は、「5-7文系」は理科、「5-7理系」は地歴・公民の第1解答科目について900点集計で算出。

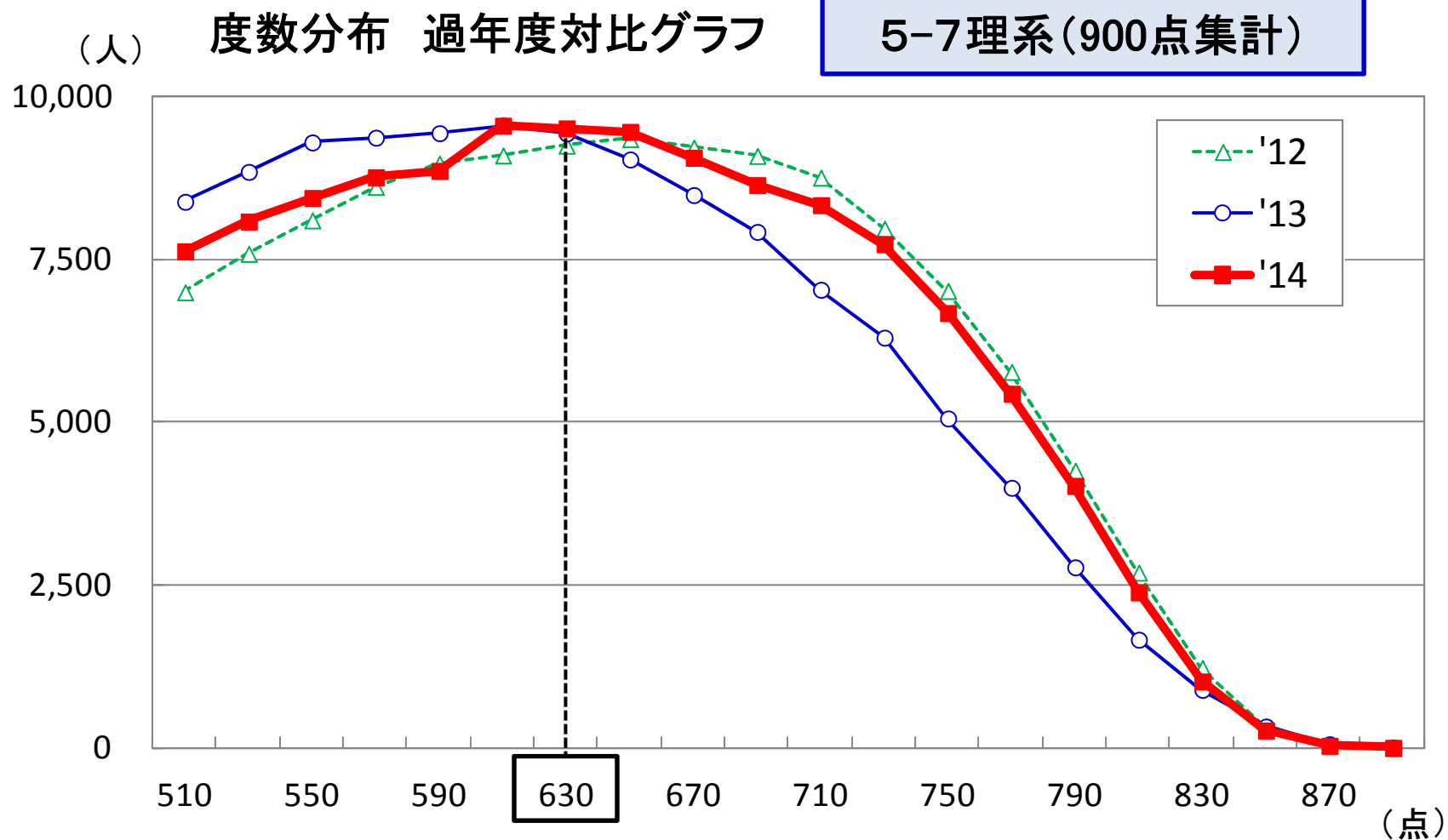
## 度数分布 過年度対比グラフ 5-7文系

650点以上では前年と人数がほぼ同じ。



# 度数分布 過年度対比グラフ 5-7理系

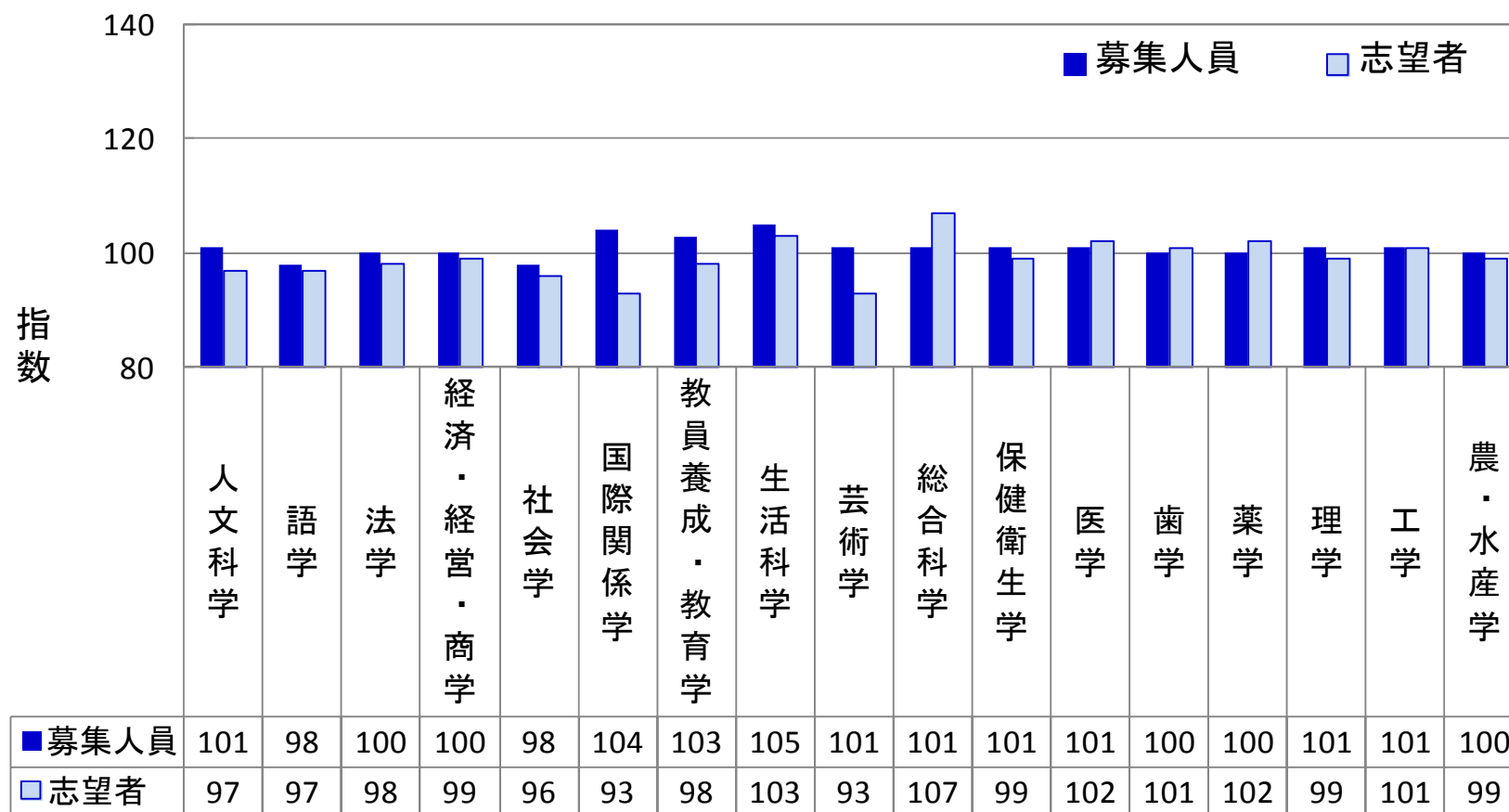
630点以上では前年より人数が増加。



# 国公立大 学部系統別志望動向

国公立大全体の志望者指数 99

学部系統ごとの「募集人員」「志望者」の対前年指数



\* 表中の数値は、前年の志望者数を100としたときの今年の割合



## 難関国立10大学 志望動向【文系】

## 難関国立10大学全体の志望者指数 98

	北海道大		東北大		東京大			一橋大		
	前	後	前	後		前	後	前	後	
文	101	94	91		文三	82	※96			
法	96	105	88		文一	101	※96	102	110	
経済	93	101	104	101	文二	96	※96	101	100	
商								91		
社会								101	100	
教育	81	74	110							
総合文系	79									
	名古屋大		京都大		大阪大		神戸大		九州大	
	前	後	前	後	前	後	前	後	前	後
文	94		93		91	91	77	86	96	92
外国語					95	97				
法	103		107		99	108	88	102	100	96
経済	95		95		88	105	112		84	89
経営							93			
人間科学					89	107				
教育	86		94						82	
総合人間(文系)			91							
国際文化							100	110		
発達科学							108	107		
情報文化(社会システム)	106									

\* 表中の数値は、前年の志望者数を100としたときの今年の割合

※東京大&lt;後&gt;は、理科三類を除く全科類で一括募集

## 難関国立10大学 志望動向【理系】

## 難関国立10大学全体の志望者指数 98

	北海道大		東北大		東京大		東京工業大			
	前	後	前	後		前	後	前	後	
理		100	103	96				1類	100	
工		101	102		理一	103	※96	2類	89	
農		118	94		理二	96	※96	3類	99	
水産	116	102						4類	99	
獣医	100	112						5類	99	
総合理系	99							6類	107	
								7類	102	95
	名古屋大		京都大		大阪大		神戸大		九州大	
	前	後	前	後	前	後	前	後	前	後
総合人間(理系)			105							
情報文化(自然情報)	176									
理	89		95		98		86	95	97	95
工	99		108		93		97	104	102	106
基礎工					113					
芸術工									103	
海事科学							112	131		
農	98		106				97	102	87	92

\* 表中の数値は、前年の志望者数を100としたときの今年の割合

※東京大&lt;後&gt;は、理科三類を除く全科類で一括募集

# 難関国立10大学 志望動向【医歯薬系】

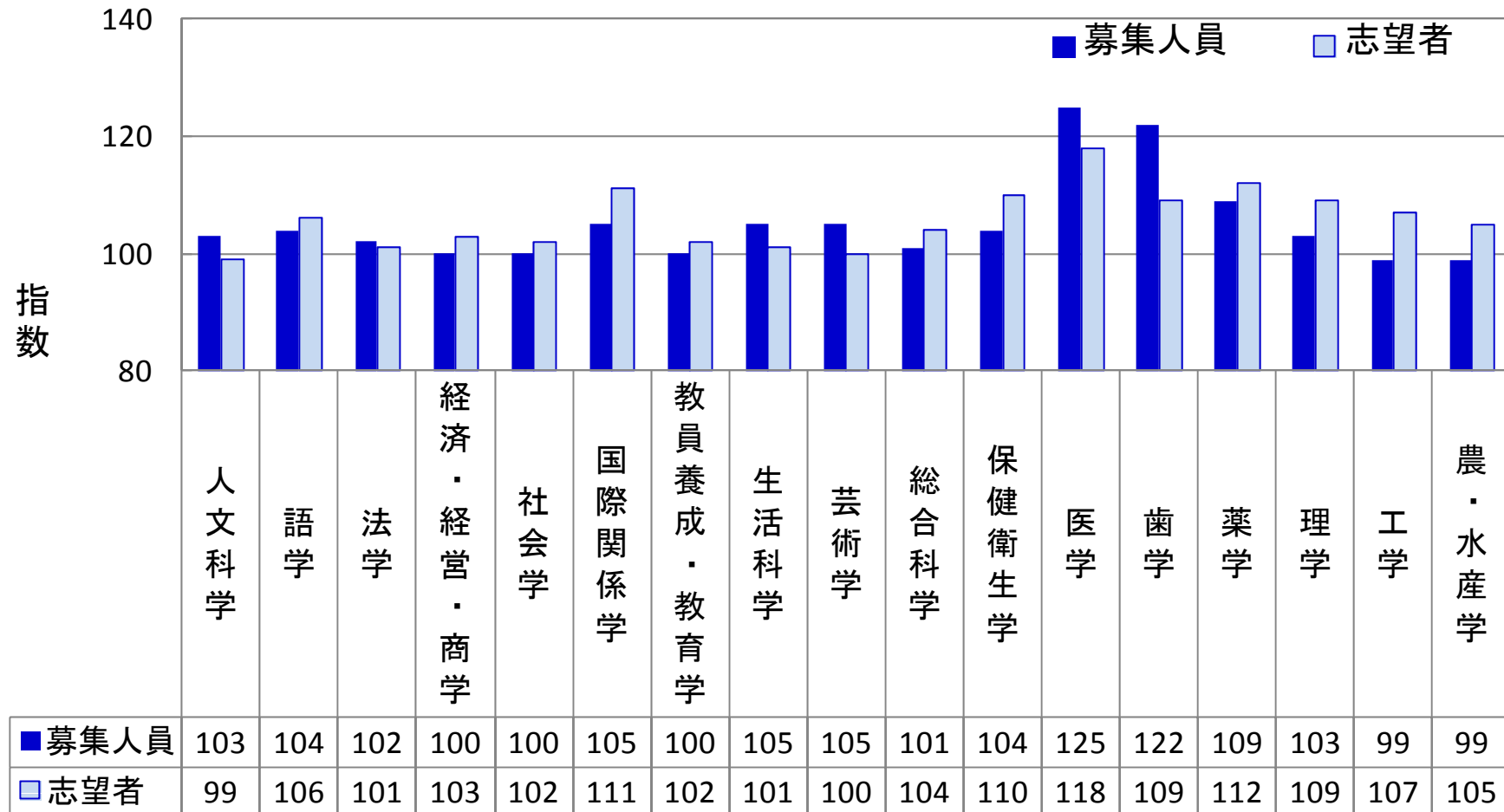
難関国立10大学全体の志望者指数 98

	北海道大		東北大		東京大					
	前	後	前	後		前	後			
医(医)	99		107		理三	94				
医(保健他)	96	120	105							
歯	69	86	98							
薬		112	93							
	名古屋大		京都大		大阪大		神戸大		九州大	
	前	後	前	後	前	後	前	後	前	後
医(医)	118	124	92		105	102	93		88	
医(保健他)	103		103		92	87	87	87	75	
歯					101	146			113	142
薬			95		94	87			94	85

\* 表中の数値は、前年の志望者数を100としたときの今年の割合

## センター試験利用私立大 学部系統別志望動向

学部系統ごとの「募集人員」「志望者」の対前年指数



\* 表中の数値は、前年の志望者数を100としたときの今年の割合