




データネット2021

志望動向／全体概況

(得点調整反映版)



多数のご参加、誠にありがとうございました

集計数 408,238人

※集計数＝データネットにご参加いただいた実人数

（集計率 76.3%）

※集計率＝データネット集計数÷共通テスト出願者数

全国から多数のご参加をいただきました。
厚くお礼申し上げます。

3 志望動向サマリー <ダイジェスト>

文系・理系ともに平均点はアップ、理高文低の傾向

5教科予想平均点が、5教科8科目文系で552点(対昨年+4点)、5教科7科目理系で572点(対昨年+13点)と、文系・理系ともにアップ。公民(最大8点)、理科②(最大9点)の得点調整が実施される。医学系統、薬学系統など理系学部の志望者数が増加。

共テ利用私立大の対前年指数は101と前年並

難関私立大は共テ利用の募集人員の増加もあり、志望者数が増加。3教科/国英歴は予想平均点の下降により、出願への影響も考えられる。模試動向段階で人気傾向にあった保健衛生学系統は前年並。

難関国立10大学の志望者数増加

大学全体で見ると、神戸大・九州大の志望者数の増加がめだつ。全体傾向と同様に、難関国立10大学についても理高文低の傾向。

得点調整による受験生への影響について

得点調整による受験生への影響

■ 「政治・経済」「現代社会」「化学」「物理」受験者の得点が上昇します。

- ・ 「政治・経済」受験者は最大8点加点、「現代社会」受験者は最大7点加点されます。
「化学」受験者は最大9点加点、「物理」受験者は最大6点加点されます。
- ・ 「倫理」「生物」受験者の得点は変わりません（減点されることはありません）。
- ・ 「公民」の各科目間の平均点差はゼロにはならず、15点の差が残ります。
「理科②」の各科目間の平均点差はゼロにはならず、15点の差が残ります。
※理科②は地学を除く
- ・ 各科目の得点換算表は、大学入試センターのホームページに掲載されておりますが、「データネットホームページ」にもリンク先を掲載しております。

得点調整による受験生への影響について

■ 判定基準が変わる募集単位があります

- ・「政治・経済」「現代社会」「化学」「物理」受験者の得点の上昇を受けて、「合格可能性判定基準（A判定、B判定などに必要な共通テスト得点）」が変動する募集単位があります。ただし、調整対象となった科目の得点変動による影響が大きい募集単位が対象となります。
- ・得点調整後の「データネット成績概況」・「合格可能性判定基準」等のデータを、1月22日夜から順次、「データネットホームページ」に掲載します。
- ・得点調整に対応した「Compass WEB版」「Compass インストール版」をそれぞれご提供いたします。1月23日の午前中までにデータリリース予定です。
※WEB版は更新の必要はありません。インストール版は、「インターネットフォルダ」より、得点調整版のインストーラ・生徒データの再ダウンロード等が必要です。
- ・「インターネット選太君」につきましては、1月23日午後にはWEB上にて【得点調整版】をリリースする予定です。

得点調整によって目標得点が変わった大学一覧（国公立大前期・一部抜粋）

大学名	学部名	学科名	日程	方式名	目標得点(900点)			目標得点(傾斜)			共テ配点	調整差
					差	調整前B	調整後B	差	調整前B	調整後B		
会津大	コン理工	コンピュータ	前	A	35	640	675	4	71	75	100	4.0%
福井大	教育	学校／初等教	前	理系型	25	595	620	25	595	620	900	2.8%
滋賀県立大	環境科学	環境建築デザ	前		20	580	600	15	385	400	600	2.5%
埼玉大	工	応用化	前		20	650	670	20	650	670	900	2.2%
福井大	教育	学校／中等教	前	理系型	20	600	620	20	600	620	900	2.2%
徳島大	医	保健／検査技	前		20	630	650	15	490	505	700	2.1%
北見工大	工	地球環境工	前		20	475	495	20	530	550	1000	2.0%
山形大	工	機械シス工	前		20	540	560	20	600	620	1000	2.0%
山形大	工	高分子・有機	前		20	530	550	20	590	610	1000	2.0%
山形大	工	情報／電気電	前		20	530	550	20	590	610	1000	2.0%
埼玉大	理	基礎化	前		20	670	690	30	1120	1150	1500	2.0%
富山大	理	物理	前	b	20	585	605	4	130	134	200	2.0%
岐阜大	工	電気／情報	前		20	610	630	10	340	350	500	2.0%
鳥取大	工	機械物理系	前		20	530	550	10	295	305	500	2.0%
島根大	総合理工	地球科学	前		20	520	540	20	580	600	1000	2.0%
高知大	農林海洋	海洋／海底資	前		20	530	550	20	590	610	1000	2.0%
山口東京理科大	工	機械工	前	B	20	530	550	10	295	305	500	2.0%
山形大	工	情報／情報知	前		15	550	565	20	610	630	1000	2.0%
山形大	工フレ	システム創成	前		15	460	475	20	510	530	1000	2.0%
岐阜大	工	社会基盤工	前		15	595	610	10	330	340	500	2.0%
岐阜大	工	機械／機械	前		15	605	620	10	335	345	500	2.0%
岐阜大	工	機械／知能機	前		15	605	620	10	335	345	500	2.0%
岐阜大	工	化学／物質化	前		15	605	620	10	335	345	500	2.0%
岐阜大	工	電気／電気電	前		15	605	620	10	335	345	500	2.0%
愛知県立大	情報科学	情報科学	前		15	640	655	20	710	730	1000	2.0%
山口東京理科大	工	電気工	前	B	15	515	530	10	285	295	500	2.0%
山口東京理科大	工	応用化	前	B	15	505	520	10	280	290	500	2.0%

得点調整によって目標得点が変わった大学一覧（国公立大中後期・一部抜粋）

大学名	学部名	学科名	日程	方式名	目標得点(900点)			目標得点(傾斜)			共テ 配点	調整差
					差	調整前B	調整後B	差	調整前B	調整後B		
滋賀県立大	環境科学	環境建築デザ	後		25	615	640	15	410	425	600	2.5%
神戸大	理	惑星	後		20	760	780	10	380	390	450	2.2%
島根大	総合理工	機械・電気電	後		20	570	590	20	570	590	900	2.2%
大阪市立大	理	化学	後		20	770	790	15	600	615	700	2.1%
山口東京理科大	工	機械工	中		20	630	650	10	350	360	500	2.0%
山口東京理科大	工	電気工	中		20	610	630	10	340	350	500	2.0%
山口東京理科大	工	応用化	中		20	620	640	10	345	355	500	2.0%
宇都宮大	農	応用生命化	後		20	675	695	20	750	770	1000	2.0%
九州大	薬	創薬科学	後		20	790	810	10	440	450	500	2.0%
琉球大	工	工	後		20	575	595	20	640	660	1000	2.0%
東京都立大	健康福祉	放射線	後		20	720	740	10	400	410	500	2.0%
大阪市立大	工	建築	後		20	745	765	4	166	170	200	2.0%
大阪市立大	工	電気情報工	後		20	755	775	4	168	172	200	2.0%
大阪市立大	工	電子・物理工	後		20	745	765	4	166	170	200	2.0%
大阪市立大	工	都市	後		20	755	775	4	168	172	200	2.0%
大阪府立大	生命環境	理学類	後	数学型	20	700	720	10	390	400	500	2.0%
大阪市立大	工	機械工	後		15	740	755	4	164	168	200	2.0%

得点調整によって目標得点が変わった大学一覧（共テ利用私立大・一部抜粋）

大学名	学部名	学科名	日程	方式名	目標得点(900点)			目標得点(傾斜)			共テ配点	調整差
					差	調整前B	調整後B	差	調整前B	調整後B		
北陸大	薬	薬	共	A2	45	450	495	15	150	165	300	5.0%
兵庫医療大	薬	医療薬	共	学力前	45	480	525	15	160	175	300	5.0%
帝京平成大	薬	薬	共	I期	35	595	630	8	132	140	200	4.0%
明星大	理工	総合理工	共	中BC	35	485	520	4	54	58	100	4.0%
横浜薬大	薬	漢方薬	共	前期	35	630	665	8	140	148	200	4.0%
横浜薬大	薬	臨床薬	共	前期	35	650	685	8	144	152	200	4.0%
横浜薬大	薬	健康薬	共	前期	35	620	655	8	138	146	200	4.0%
横浜薬大	薬	薬科学	共	前期	35	630	665	8	140	148	200	4.0%
城西国際大	薬	医療薬	共	B	35	440	475	15	195	210	400	3.8%
日本大	文理	化学	共	C1期	35	575	610	15	255	270	400	3.8%
武庫川女子大	薬	薬	共	D3	35	595	630	15	265	280	400	3.8%
神奈川大	工	総合工学プロ	共	前期C	30	540	570	10	180	190	300	3.3%
岐阜医療科学大	薬	薬	共	前期	30	510	540	10	170	180	300	3.3%
岐阜医療科学大	薬	薬	共	中期	30	540	570	10	180	190	300	3.3%
鈴鹿医療科学大	薬	薬	共	前期	30	525	555	10	175	185	300	3.3%
龍谷大	先端理工	数理・情報科	共	前期理	30	660	690	10	220	230	300	3.3%
龍谷大	先端理工	機械工学・口	共	前期理	30	660	690	10	220	230	300	3.3%
龍谷大	先端理工	応用化学	共	前期理	30	630	660	10	210	220	300	3.3%
福岡大	薬	薬	共	前期併	30	690	720	10	230	240	300	3.3%

得点調整後にご確認いただきたい資料一覧

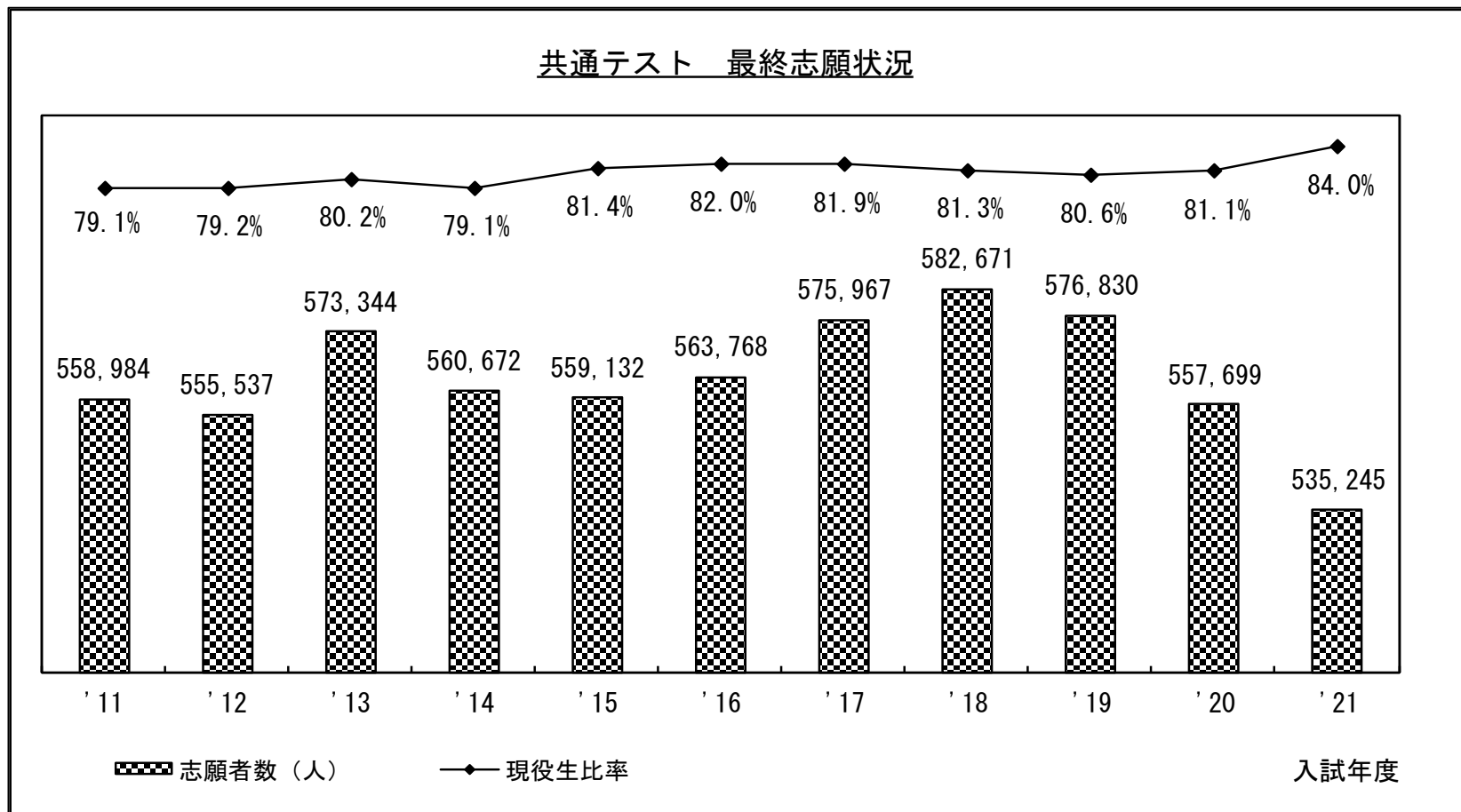
2021.01.22 ベネッセコーポレーション／駿台予備学校

得点調整発信情報一覧

予定日時		発信内容・名称	情報提供方法
1月20日(水)	20:00	得点調整発信予定一覧	データネット ホームページ
1月21日(木)	9:00	全体概況動画 (得点調整が実施される場合のスケジュールなどについて発信しております)	データネット ホームページ
1月22日(金)	17:00 (昨年実績)	大学入試センターから、得点調整実施有無の正式発表 (得点換算表含む)	大学入試センター ホームページ
	19:00	得点調整の内容解説	データネット ホームページ
1月23日(土)	AM	【得点調整版】データネット成績概況	データネット ホームページ
		【得点調整版】FINE SYSTEM	FINE SYSTEM
		【得点調整版】Compass WEB版	Compass
		【得点調整版】Compass インストール版	インターネットフォルダ よりダウンロード
		【得点調整版】判定チェッカー	データネット ホームページ
		【得点調整版】マナビジョン Compass	マナビジョン
		【得点調整版】合格可能性判定基準	データネット ホームページ
		【得点調整版】2段階選抜基準値一覧	
		【得点調整版】志望者得点度数分布	
		得点調整科目の配点比率が高い大学一覧	
得点調整によって目標得点が変わった大学一覧			

予定日時		発信内容・名称	情報提供方法
1月23日(土)	PM	【得点調整版】全国版冊子度数分布(エクセル加工マクロ)	データネット ホームページ
		【得点調整版】合格目標ライン	
		【得点調整版】入試科目付判定基準一覧	
		【得点調整版】難関大学動向	
		【得点調整版】エリア別大学動向データ	
		【得点調整版】全体概況:コース・科目別平均点一覧	
		【得点調整版】全体概況:コース別得点換算表	
		【得点調整版】全体概況:度数分布過年度対比グラフ	
【得点調整版】全国概況・難関大概況動画	駿台ホームページ		
【得点調整版】インターネット選太君			

共通テスト 最終志願状況



* 20年度まではセンター試験の値。21年度は第一日程と第二日程の合算値

志願者数 **535,245**人 (対前年 -22,454人)

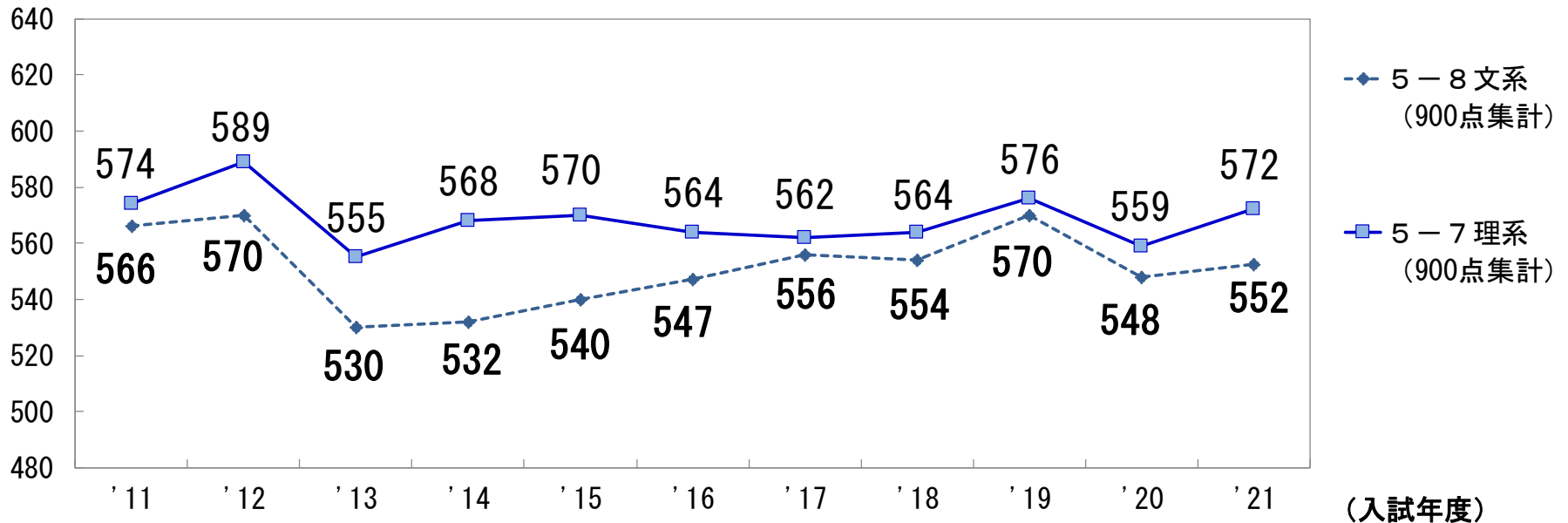
現役生比率 **84.0%**

共通テスト 900点満点 予想平均点 (得点調整後)

共通テスト 900点満点 予想平均点 (得点調整後)

■ 5-8文系	552点	(<u>対前年 +4点</u>)
■ 5-7理系	572点	(<u>対前年 +13点</u>)

(点) 予想平均点推移



* データネット最終集計値を基に、データネット実行委員会で推定した900点満点での平均点

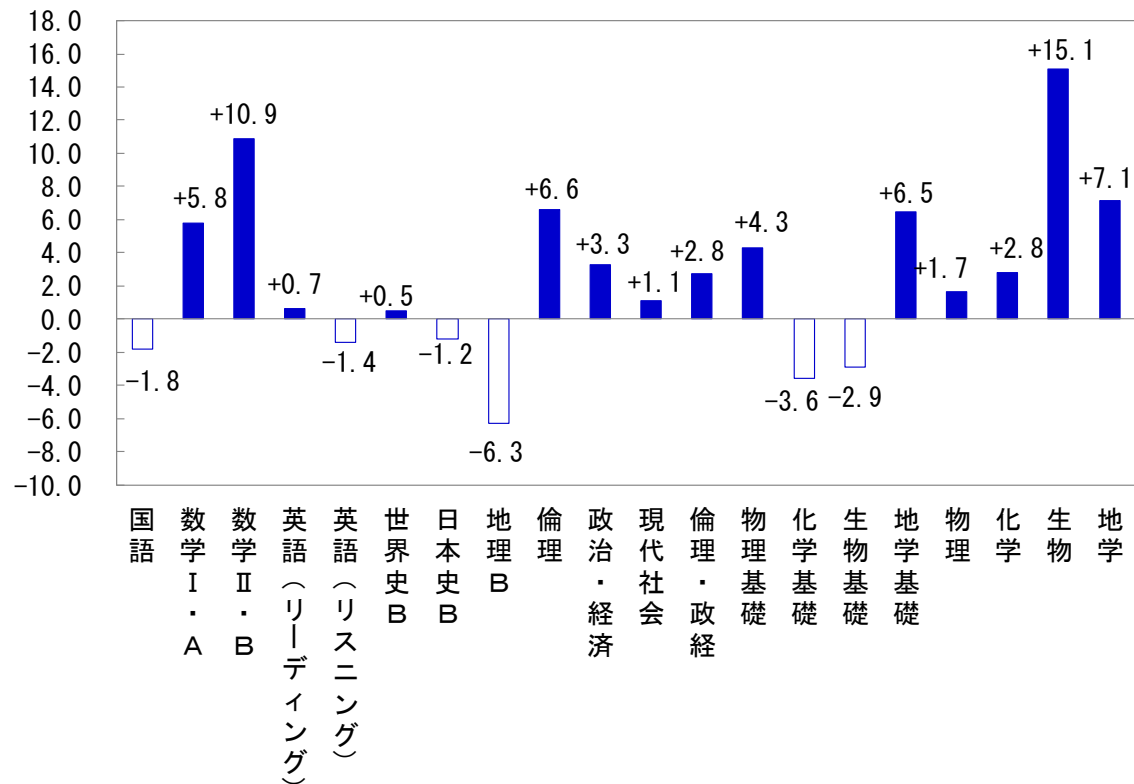
* 対前年は前年度のセンター試験の予想平均点との比較

* 公民・理科②の得点調整の影響を反映した予想平均点

共通テスト 科目別平均点と前年差（得点調整後）

		平均点	前年差
国語		117.5	-1.8
数学	数学I・A	57.7	+5.8
	数学II・B	59.9	+10.9
英語	リーディング	58.8	+0.7
	リスニング	56.2	-1.4
地歴・公民	世界史B	63.5	+0.5
	日本史B	64.3	-1.2
	地理B	60.1	-6.3
	倫理	72.0	+6.6
	政治・経済	57.0	+3.3
	現代社会	58.4	+1.1
	倫理・政経	69.3	+2.8
理科	物理基礎	37.6	+4.3
	化学基礎	24.7	-3.6
	生物基礎	29.2	-2.9
	地学基礎	33.5	+6.5
	物理	62.4	+1.7
	化学	57.6	+2.8
	生物	72.7	+15.1
地学	46.7	+7.1	

科目別平均点・前年差

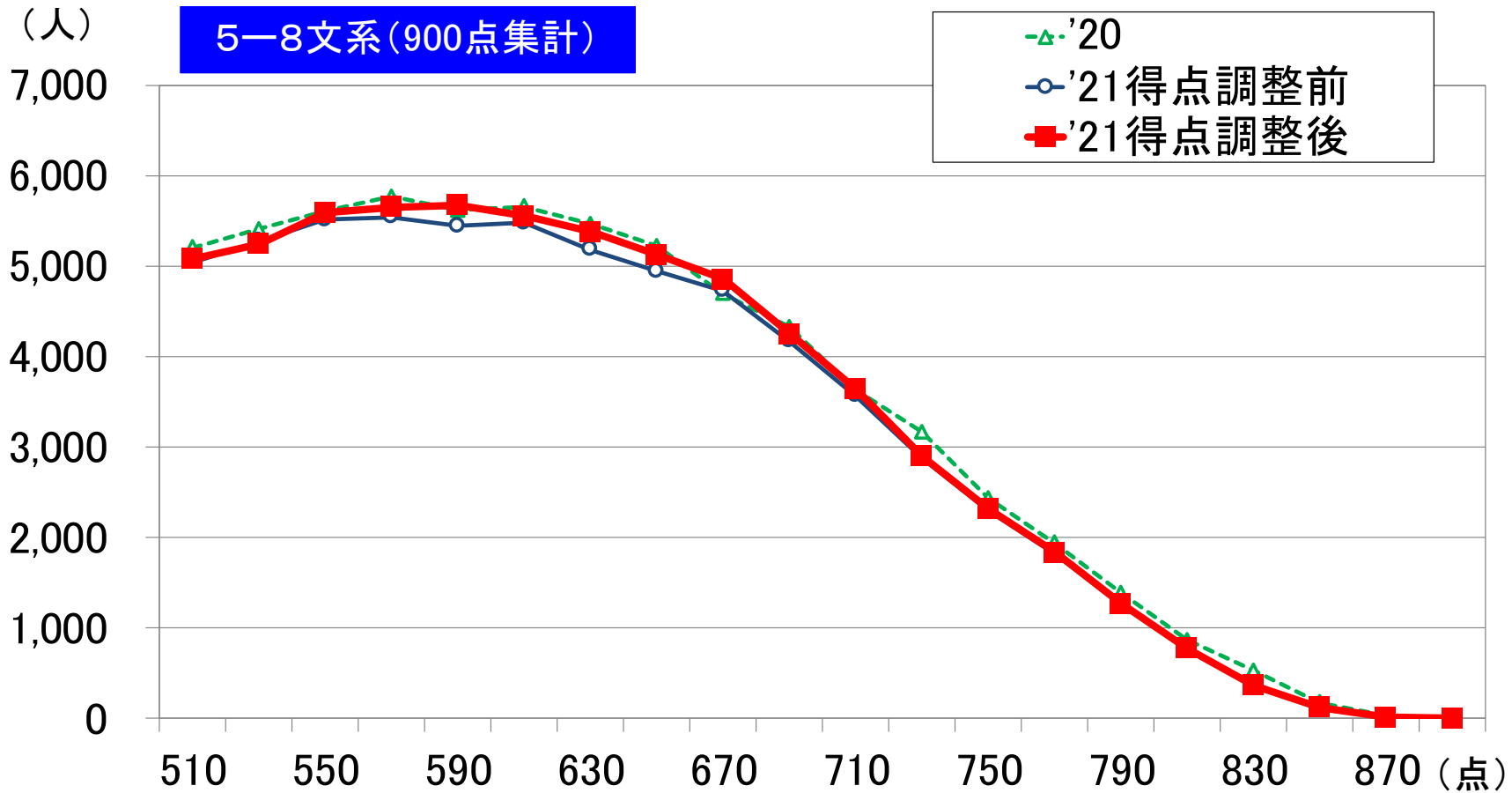


* 平均点は、得点調整後の大学入試センター中間集計その2（1月22日発表）の値を掲載。ただし、「前年差」は'21年度中間集計その2の値と'20年度の最終発表値との差。なお、英語は共通テストの配点（100：100）に合わせて、'20年度センター試験の値を補正したうえで前年差を算出している。* 公民・理科の予想平均点は得点調整の影響を反映した予想平均点

5－8文系 度数分布 過年度対比グラフ（得点調整後）

「2020年度センター試験」「2021年度共通テスト得点調整前」「2021年度共通テスト得点調整後」のグラフを表示

度数分布 過年度対比グラフ

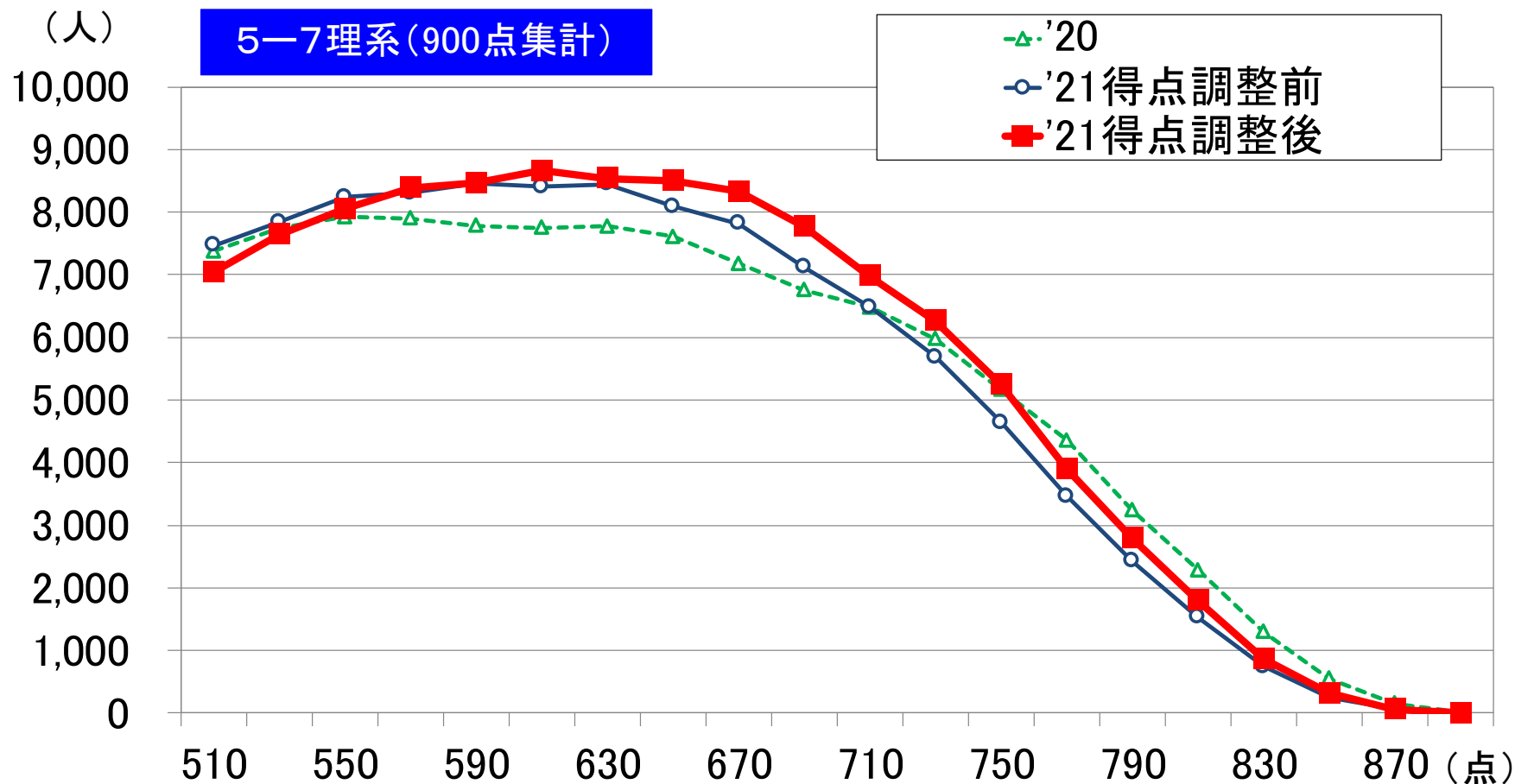


* 20年度の値はセンター試験のもの。

5-7理系 度数分布 過年度対比グラフ (得点調整後)

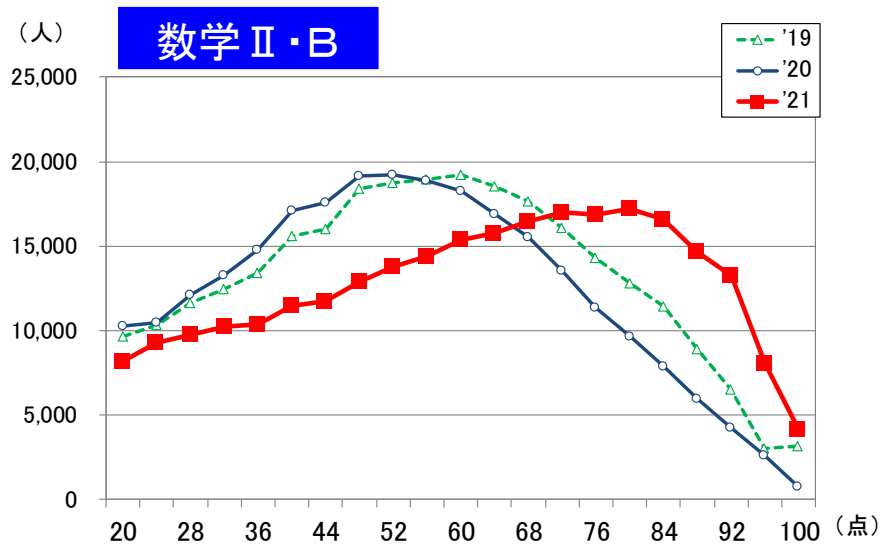
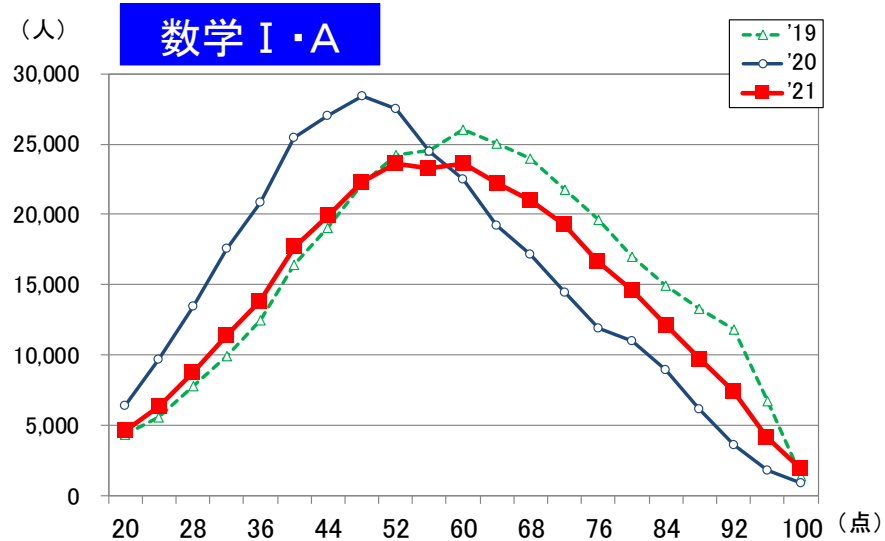
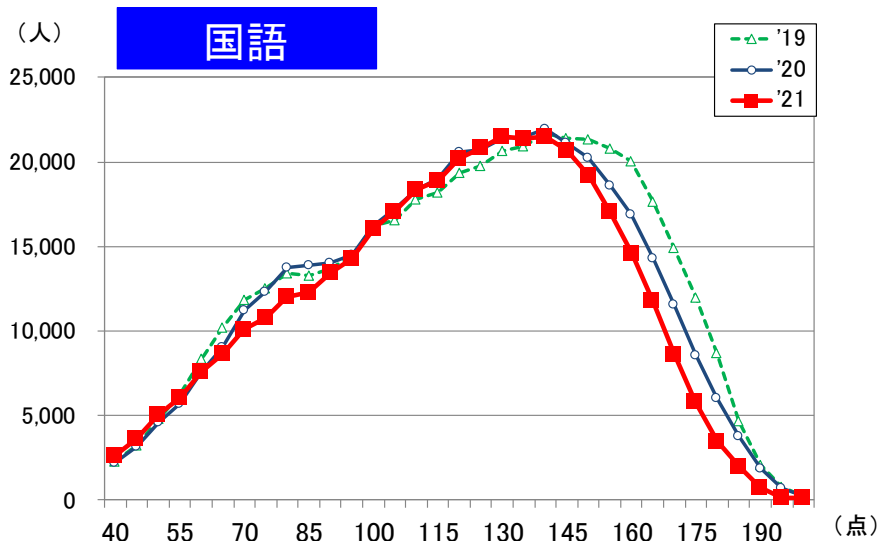
「2020年度センター試験」「2021年度共通テスト得点調整前」「2021年度共通テスト得点調整後」のグラフを表示

度数分布 過年度対比グラフ



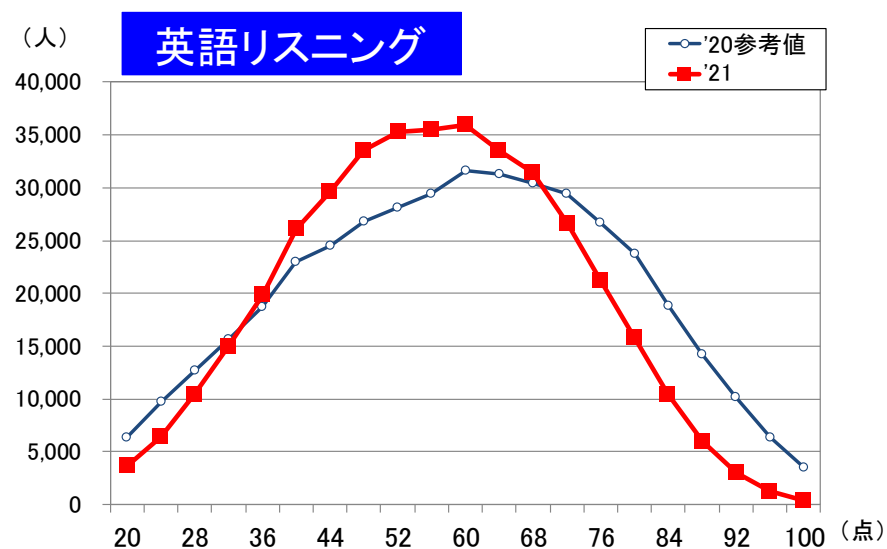
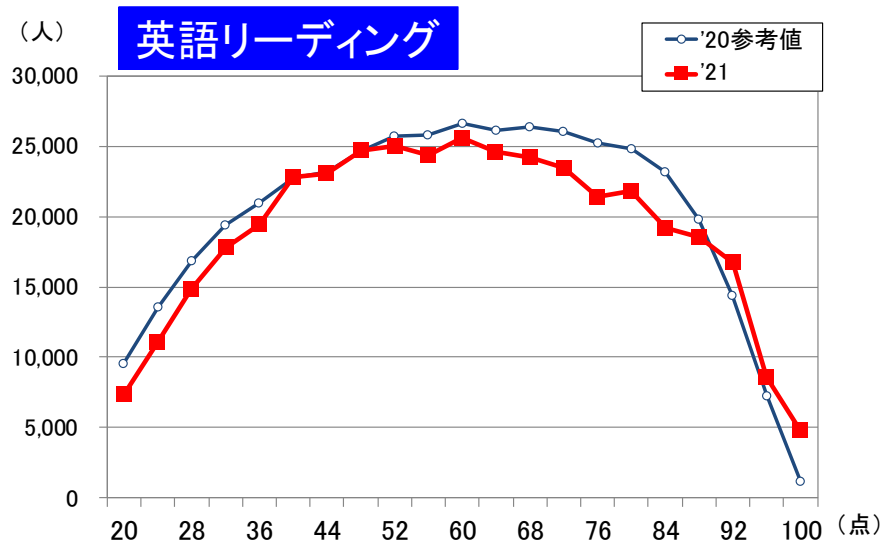
* 20年度の値はセンター試験のもの。

15 データネット科目別度数分布（国語、数学）



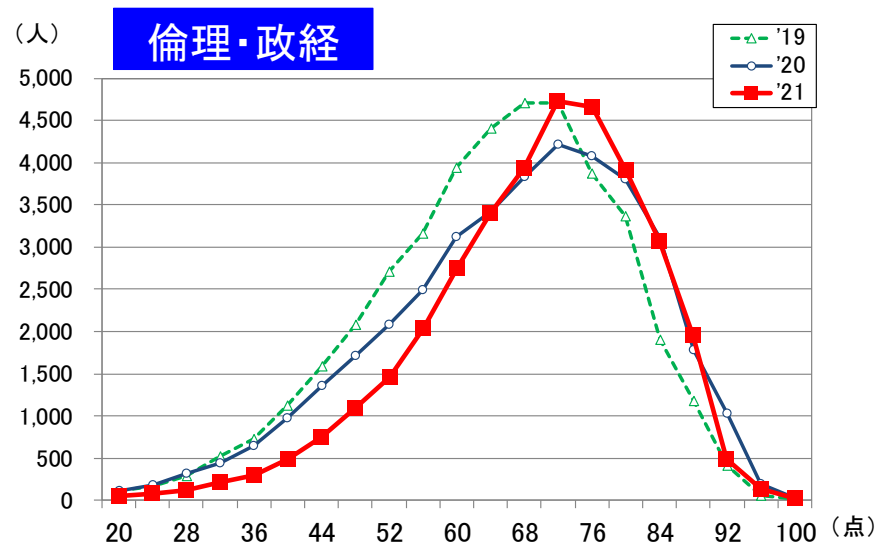
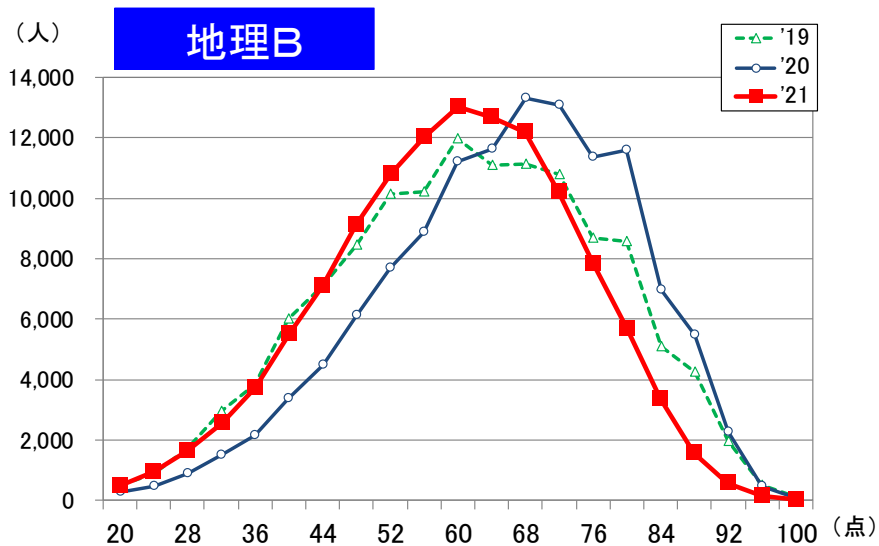
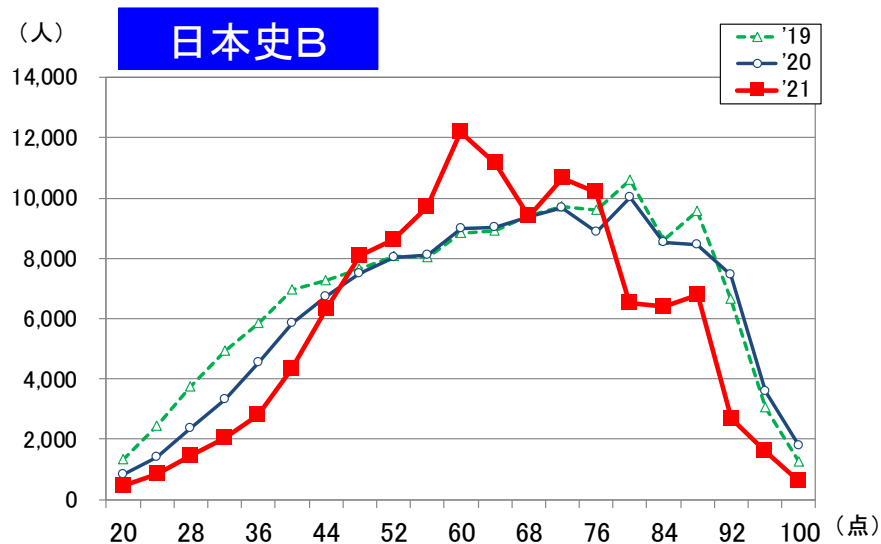
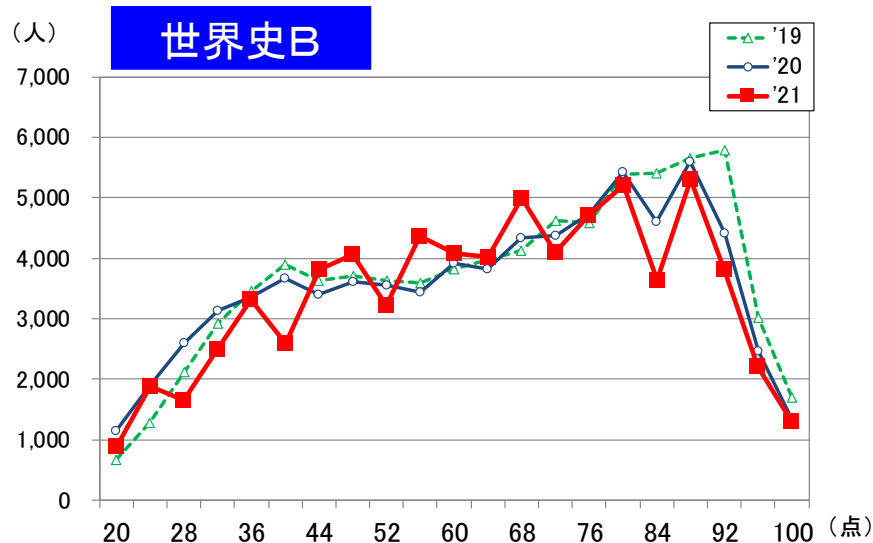
* 19年度、20年度の値はセンター試験のもの。

データネット科目別度数分布（英語）



* 英語は配点変更があるため、20年度の値はセンター試験の筆記200点満点を100点満点に、リスニング50点満点を100点満点にそれぞれ換算してグラフ上に示している。

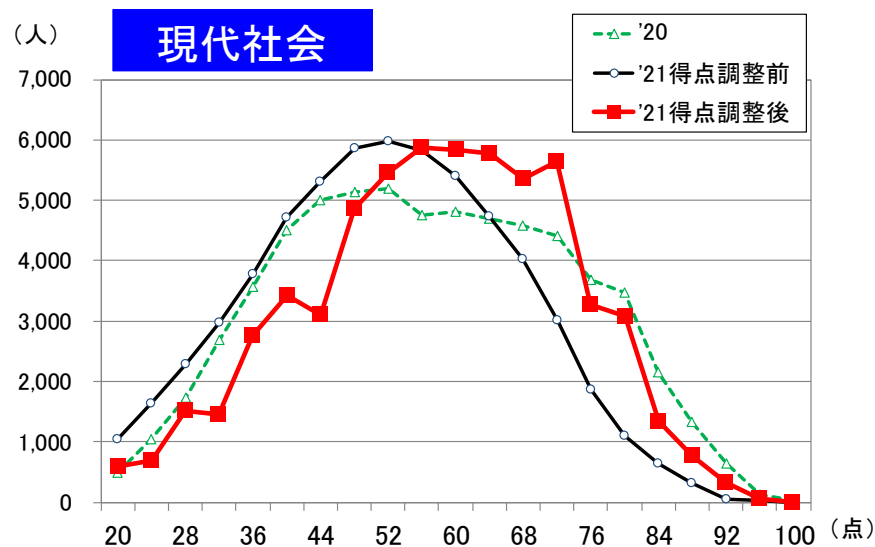
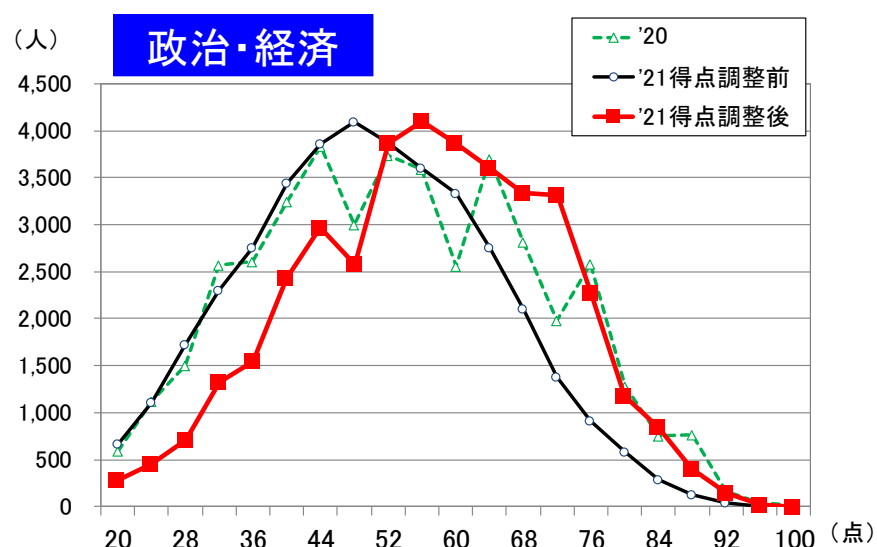
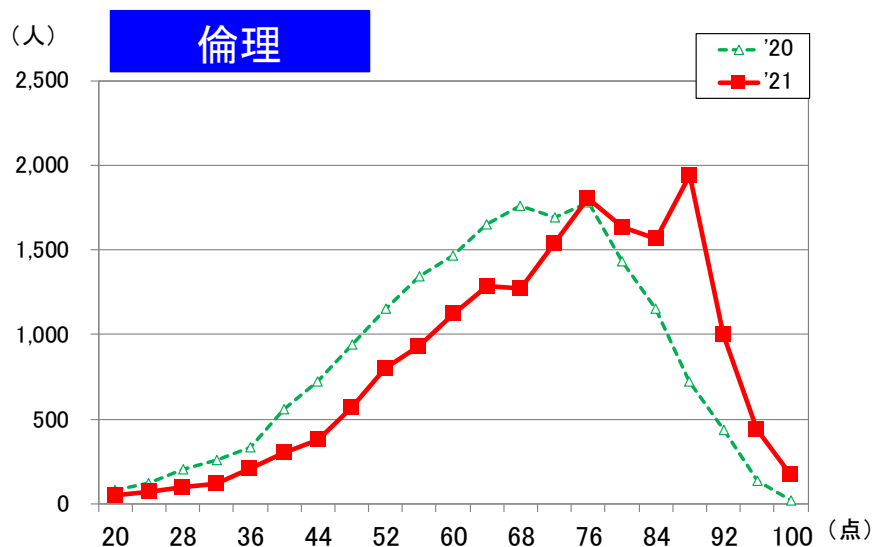
17 データネット科目別度数分布 (地歴・公民)



* 19年度、20年度の値はセンター試験のもの。

データネット科目別度数分布（公民 得点調整後）

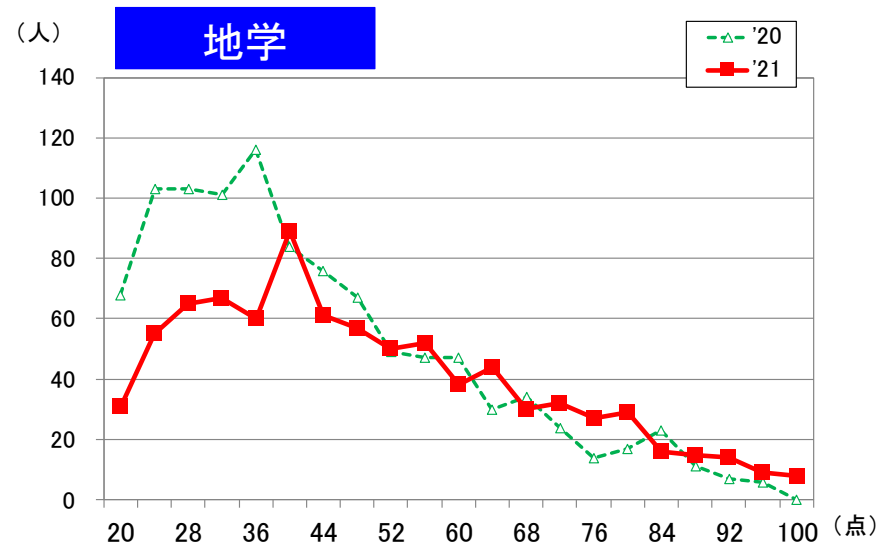
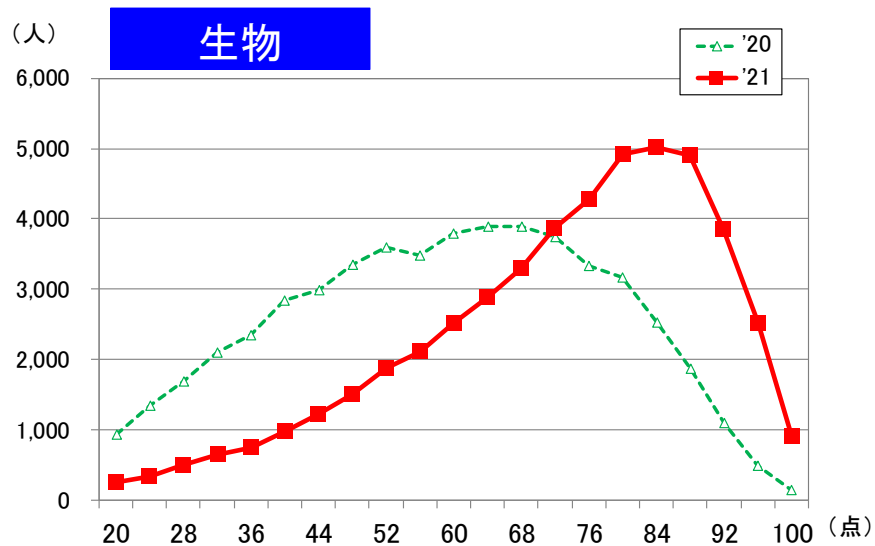
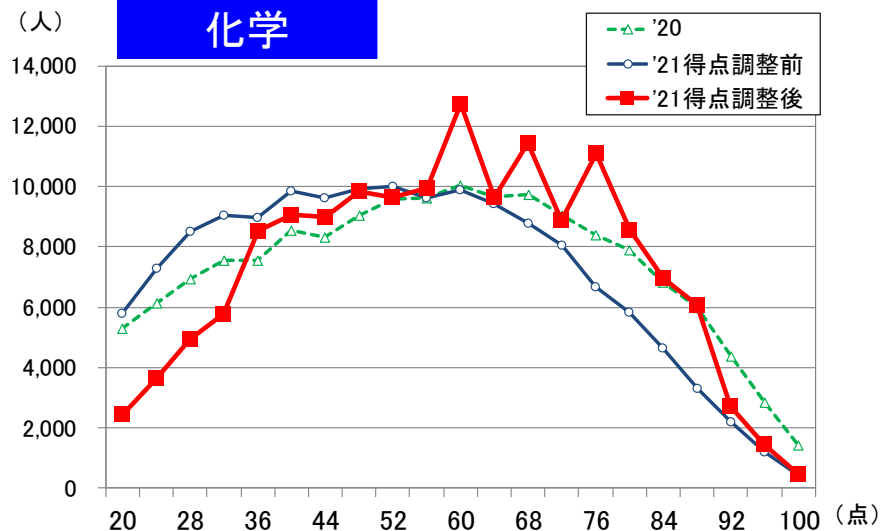
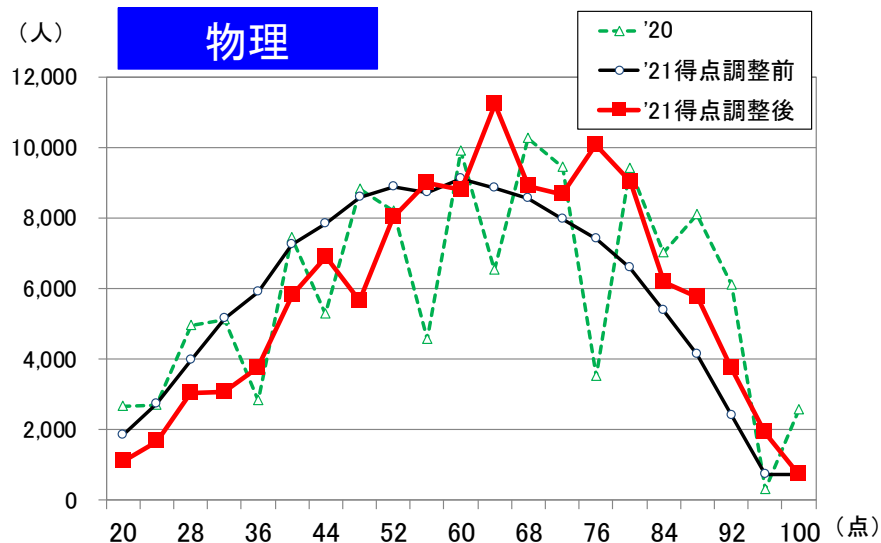
「2020年度センター試験」「2021年度共通テスト得点調整前」「2021年度共通テスト得点調整後」のグラフを表示



* 20年度の値はセンター試験のもの。

データネット科目別度数分布（理科 得点調整後）

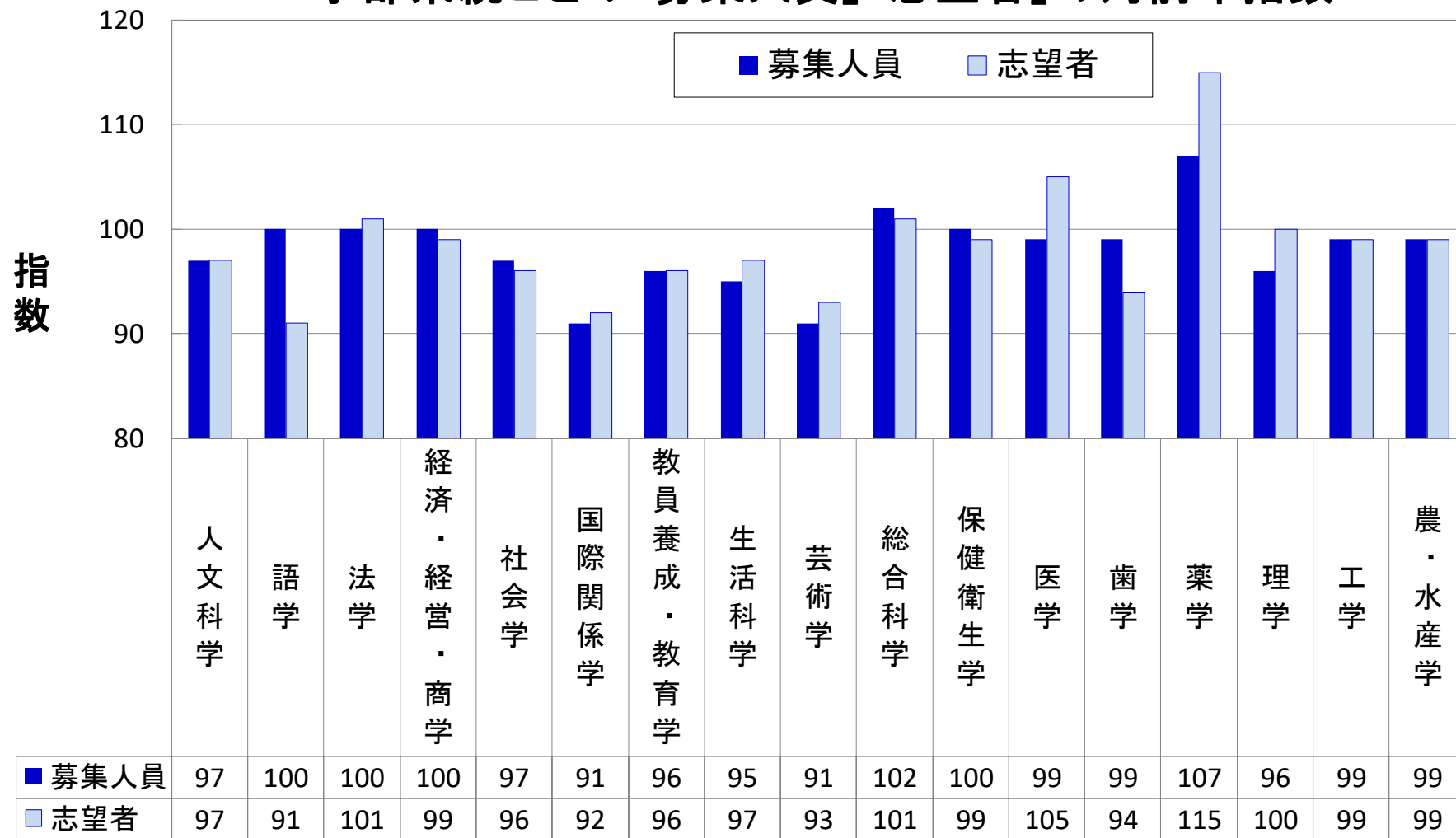
「2020年度センター試験」「2021年度共通テスト得点調整前」「2021年度共通テスト得点調整後」のグラフを表示



* 20年度の値はセンター試験のもの。

国公立大 学部系統別志望動向

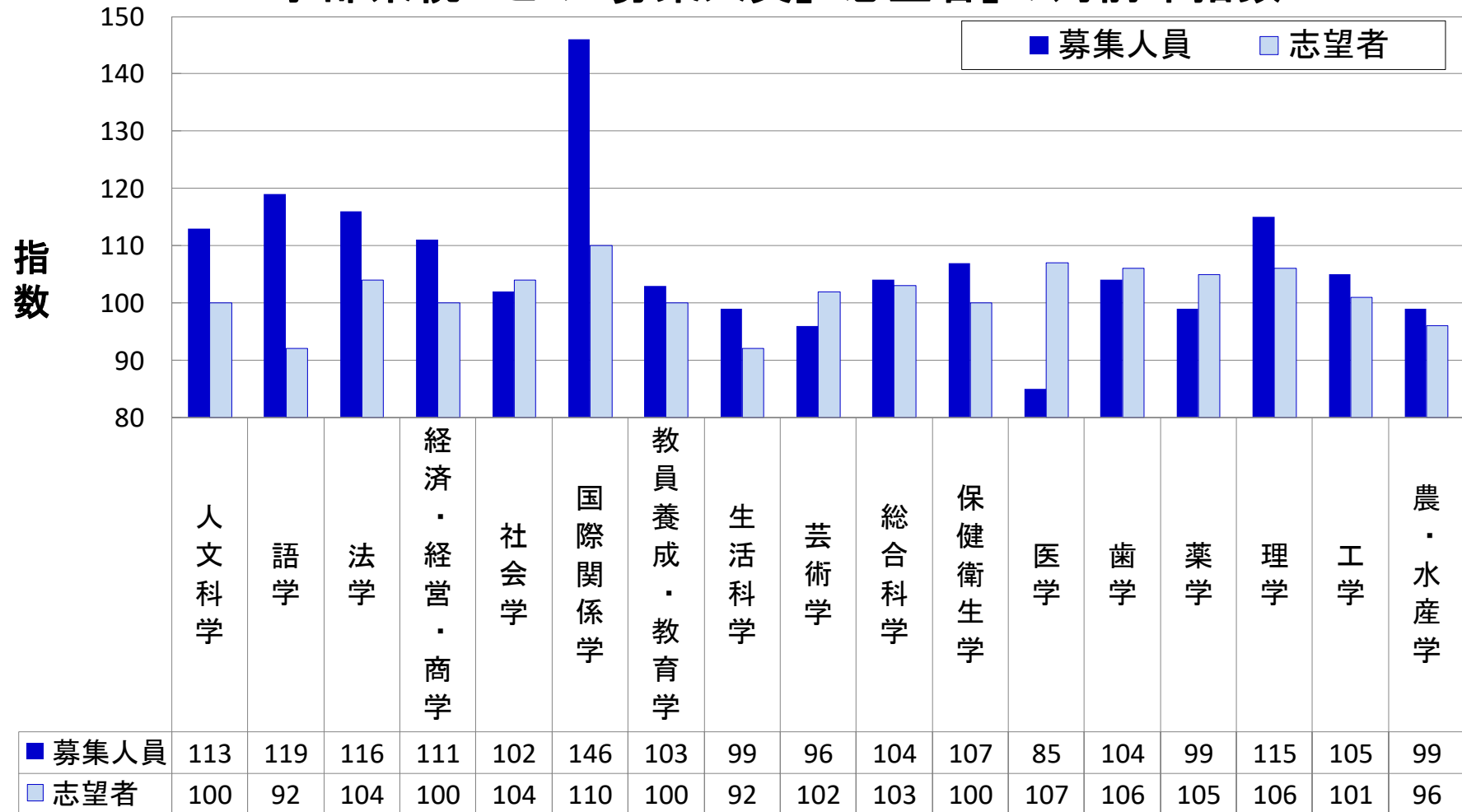
学部系統ごとの「募集人員」「志望者」の対前年指数



* 表中の数値は、前年の値を100としたときの今年の指数

共通テスト利用私立大 学部系統別志望動向

学部系統ごとの「募集人員」「志望者」の対前年指数



* 表中の数値は、前年の値を100としたときの今年の指数

新型コロナウイルス感染拡大の影響（一般選抜・抜粋）

大学名	内容
横浜国立大	教育学部以外で個別学力検査等を実施をしない。 共通テストの得点を利用した選抜に変更。
宇都宮大	個別学力検査の実施を中止する。 選抜は、共通テストの成績、出願書類、および、一部の学部が求める提出課題等を総合して決定。
山口東京理科大	個別学力検査の実施を中止する。 共通テストの得点を利用した選抜に変更。
埼玉県立大	試験会場での集合試験は実施をしない。 オープン課題を課すと発表。
東京外国語大	可能な限り多くの受験生が日帰りで受験出来るように、 試験の開始時間を繰り下げ、英語の試験時間を短縮する。
信州大	人文学部、経法学部では、緊急事態宣言の状況により、一般選抜前期日程を共通テストの得点をのみで選抜する可能性がある。
広島大	新型コロナウイルス感染症の拡大の状況により、個別学力検査の実施を中止し、共通テストの得点を利用した選抜に変更。一部の募集単位は面接をオンラインで実施する可能性がある。

志望動向サマリー <ダイジェスト>

文系・理系ともに平均点はアップ、理高文低の傾向

5教科予想平均点が、5教科8科目文系で552点(対昨年+4点)、5教科7科目理系で572点(対昨年+13点)と、文系・理系ともにアップ。公民(最大8点)、理科②(最大9点)の得点調整が実施される。医学系統、薬学系統など理系学部の志望者数が増加。

共テ利用私立大の対前年指数は101と前年並

難関私立大は共テ利用の募集人員の増加もあり、志望者数が増加。3教科/国英歴は予想平均点の下降により、出願への影響も考えられる。模試動向段階で人気傾向にあった保健衛生学系統は前年並。

難関国立10大学の志望者数増加

大学全体で見ると、神戸大・九州大の志望者数の増加がめだつ。全体傾向と同様に、難関国立10大学についても理高文低の傾向。

データネット判定の特徴

1. 全国最大のデータ数

データネット2021 参加人数40万8,238人(共通テスト出願者のうち約76%が参加)

2020年度入試結果協力人数50万0,664人

全国最大の志望動向、入試結果データをもとに、判定値を吟味・設定しております。

2. 最新の地元情報の反映

全国9拠点(北海道、東北、関東、首都圏、中部・東海、北陸、近畿、中国・四国、九州・沖縄)

の判定担当者を通じ、地元ならではの情報(地元での評判、序列の考え方)を判定値に反映しております。

3. 判定値提供後の動きも予測

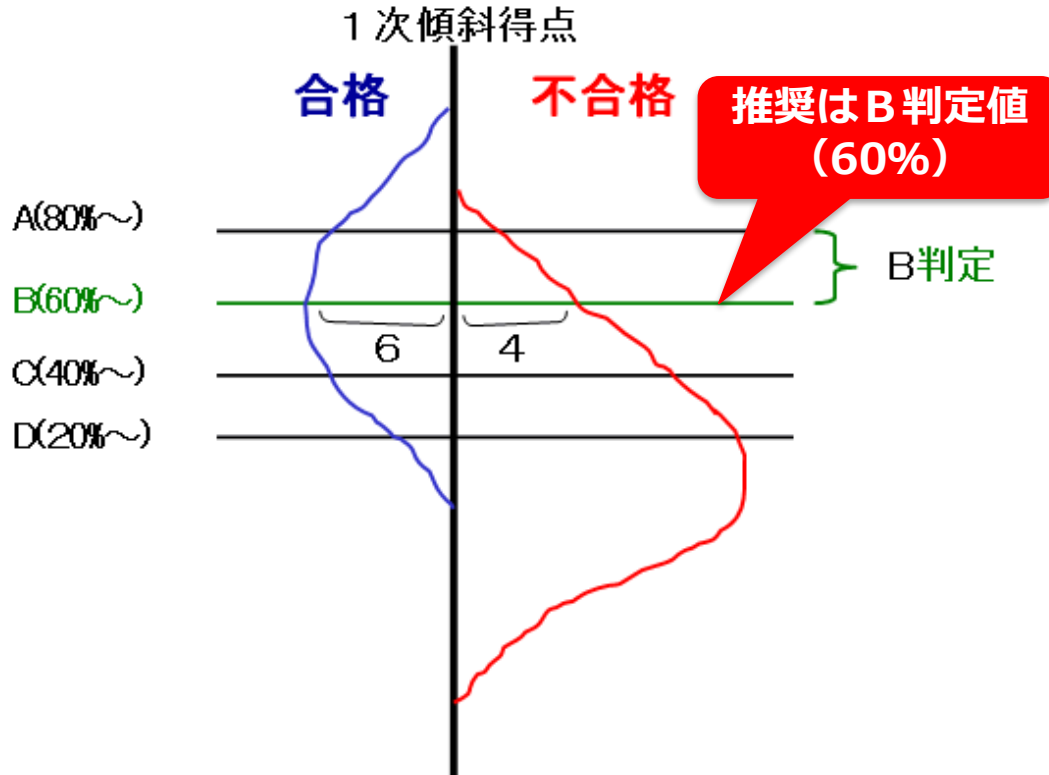
判定値の吟味においては、自己採点段階のデータに加え、実際の出願に至るまでの受験生の動きも踏まえ、判定値を設定しております。

入試結果も、単年度ではなく、複数年度の入試結果を吟味し、合否ラインを検証しております。

データネットがご提供する判定値の意味について

データネット

*イメージ図



他社 (参考)

A判定 ... 合格可能性 80%以上
B判定 ... 合格可能性 65%
C判定 ... 合格可能性 50%
D判定 ... 合格可能性 35%

C判定値が目安
(50%)


B判定の合格可能性は、60%以上80%未満

国公立大のB判定＝2次試験に向け、現時点でアドバンテージを持っている状態

26 私立大共通テスト方式の判定の考え方

○×大・法(国際企業関係) <共/単独> 600点満点

*このデータは見本です



510-514点が、
合否のライン
だったと
考えられる

データネットでは、
合格最低ラインより高い
520点を
B判定ラインと設定

私立大の共通テスト方式は、共通テストの得点のみで合否が決まるため(*1)、合格・不合格のラインがはっきりと分かります(*2)。

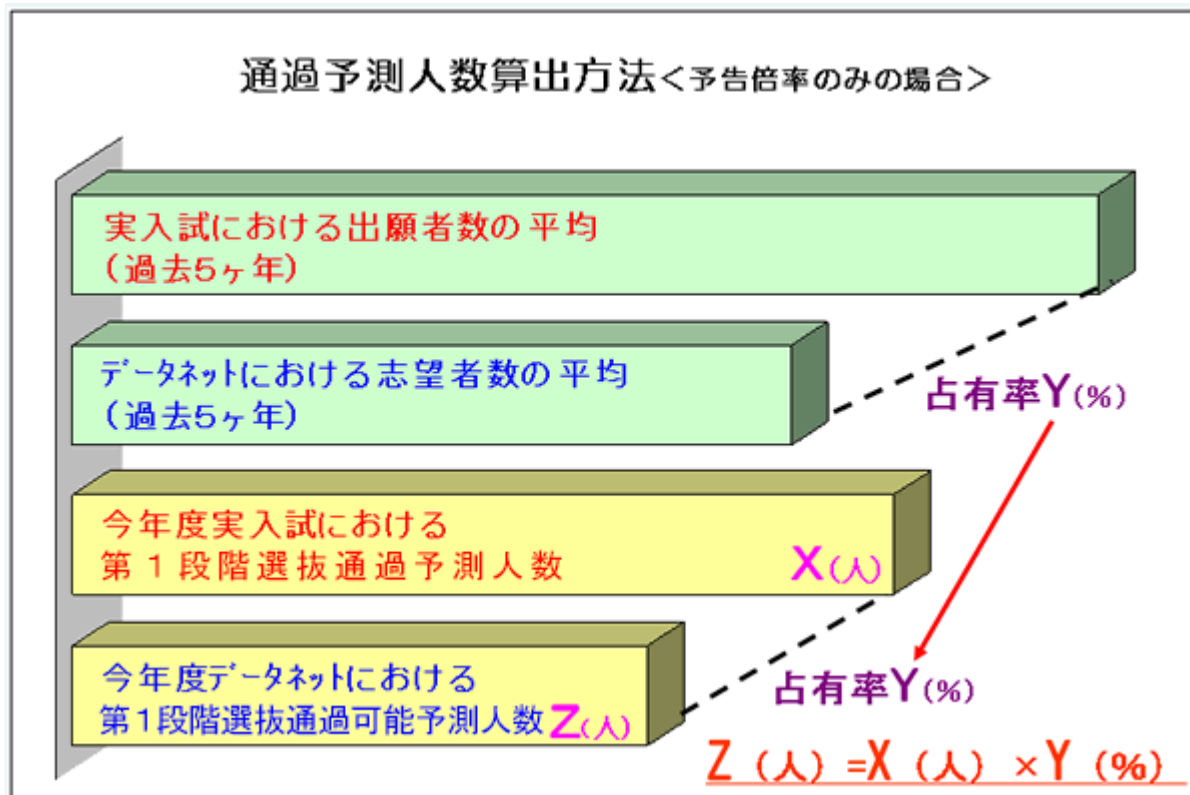
*1 大学独自の個別試験併用方式の場合は異なります。

*2 自己採点ミスなどにより、合否が混在している場合もあります。

原則的な考え方は、**合否の境目=C判定値とB判定値の間**
私立大共通テスト方式の B判定=ゆとりを持って出願ができる状態

2段階選抜の判定方法

■ 予告倍率のみの場合



- $Z(人)$ をデータネット志望者累積席次に当てはめ、席次から該当する得点を求める。
- 求められた得点がDライン(合格可能性20%)より低いかをチェックする。低ければ、求められた得点を一次通過ラインとする。

- ①当該大の過去の第1段階選抜通過人数をもとに、今年度の志望動向を加味して、2021年度入試における第1段階選抜通過予測人数(X)を算出
- ②過去5年間の実績から、当該大のデータネットにおける志望者数が、2021年度入試の志願者数に占める割合(Y)を予測
- ③ $X(人)$ に $Y(\%)$ を乗じ、今年度データネットにおける第1段階選抜通過可能予測人数(Z)を算出
- ④ $Z(人)$ に該当する席次の得点が、D判定値(合格可能性20%以上)よりも低いことを確認し、2段階選抜ラインを設定