

データネット2026

難関大概況/志望動向

難関国立大 志望動向【文系】

	北海道大		東北大		東京大		一橋大	
	前	後	前	後		前	前	後
文	92	94	104		文三	107		
法	104	99	90		文一	92	111	
経済	110	117	104		86	文二	99	
商							107	
社会							117	
教育	121	111	107					
総合文系	122							
ソーシャル・データサイエンス							105	
	名古屋大	京都大	大阪大	神戸大		九州大		
	前	前	前	前	後	前	後	
文	101	100	100	121	101	92	86	
外国語			106					
法	107	99	101	96	101	112	114	
経済	104	93	103	99		109	102	
経営				103				
人間科学			100					
教育	92	108			96			
総合人間(文系)		102						
国際人間				100	103			
共創						106		

* 表中の数値は、前年の志望者数を100としたときの今年の指数

難関国立大 志望動向【理系】

	北海道大		東北大		東京大		東京科学大	
	前	後	前	後		前		前
理		89	99	85			理	87
工		82	95		理一	98	工	94
農		88	99		理二	95	物質理工	94
水産	102	113					情報理工	91
獣医	105	107				生命理工	95	
総合理系	105					環境・社会理工	97	
	名古屋	京都大	大阪大	神戸大		九州大		
	前	前	前	前	後	前	後	
総合人間(理系)		104						
情報	82							
システム情報				92	91			
理	86	102	93	95	98	103	92	
工	102	99	99	101	92	102	91	
基礎工			104					
芸術工						92		
海洋政策								
農	92	97		140	124			
				102	94	101	123	

* 表中の数値は、前年の志望者数を100としたときの今年の指数

難関国立大 志望動向【医歯薬系】

	北海道大		東北大	東京大		東京科学大			
	前	後	前	<div></div>	前	前	後		
医(医)	79		88	理三	80	75	58		
医(保健他)	98		90				69		66
歯	88		96				81		73
薬			85				91		
	名古屋大		京都大	大阪大	神戸大		九州大		
	前	後	前	前	前	後	前	後	
医(医)	100	60	92	103	110		95		
医(保健他)	91		68	85	96	85	97		
歯				98			101		
薬			101	86			92		78

* 表中の数値は、前年の志望者数を100としたときの今年の指数

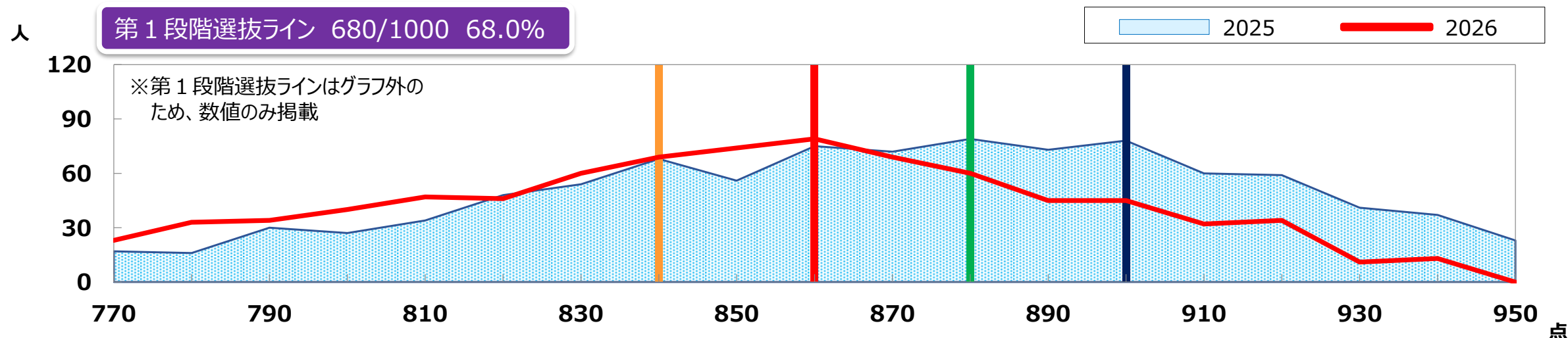
東京大 第1段階選抜・得点率比較

前期	第1段階選抜							
	2026					2025		
	募集人員	予想通過ライン	配点	得点率	予告倍率	最低点	配点	得点率
文科一類	401	680	1000	68.0%	2.5	717	1000	71.7%
文科二類	353	740	1000	74.0%	2.5	725	1000	72.5%
文科三類	469	760	1000	76.0%	2.5	774	1000	77.4%
理科一類	1,108	775	1000	77.5%	2.3	808	1000	80.8%
理科二類	532	780	1000	78.0%	3.0	814	1000	81.4%
理科三類	97	600	1000	60.0%	2.8	770	1000	77.0%

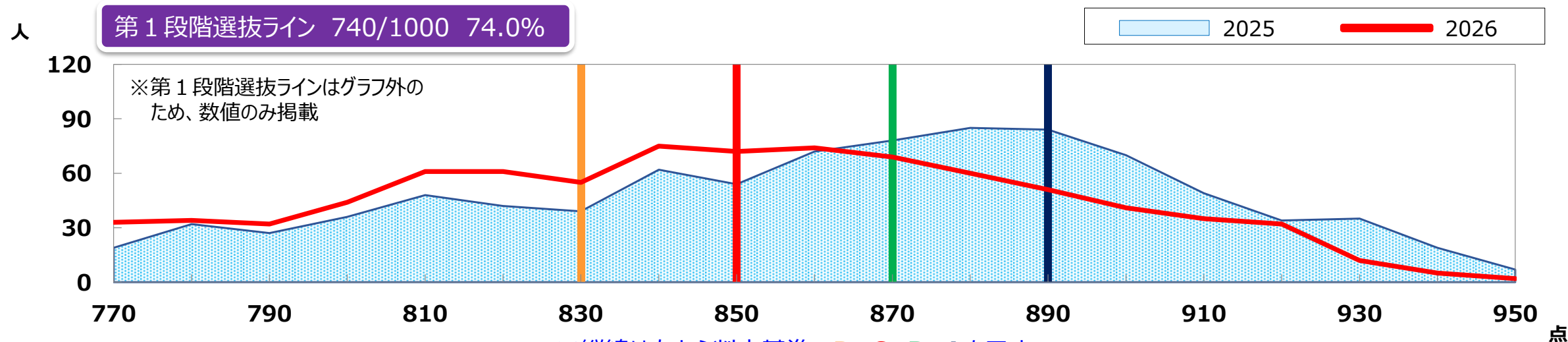
前期	募集人員	データネット			
		第1志望者 指数	B判定得点率	2025合格者 平均得点率	2024合格者 平均得点率
文科一類	401	92	88.0%	91.2%	89.2%
文科二類	353	99	87.0%	90.3%	88.9%
文科三類	469	107	87.0%	88.8%	87.6%
理科一類	1,108	98	89.0%	91.9%	90.7%
理科二類	532	95	89.0%	90.5%	88.9%
理科三類	97	80	93.0%	94.4%	93.1%

東京大 第1志望者得点帯別分布

【文科一類】＜前＞



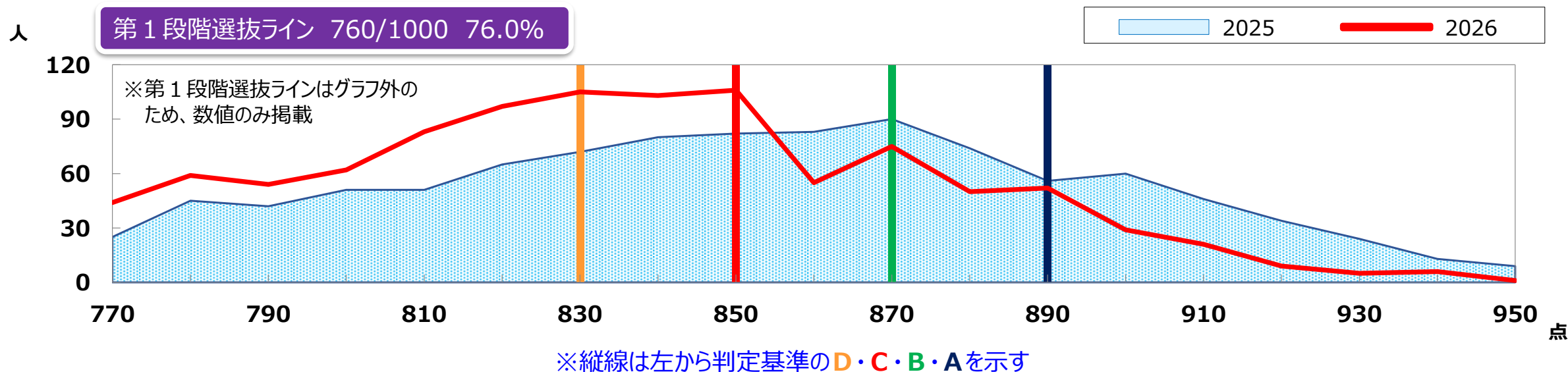
【文科二類】＜前＞



※縦線は左から判定基準のD・C・B・Aを示す

東京大 第1志望者得点帯別分布

【文科三類】＜前＞



東京大＜前＞ 志望者の後期日程併願志望状況

文科一類＜前＞

後期日程併願志望先	併願率
① 一橋大・経済	19.5%
② 神戸大・法	8.6%
③ 北海道大・法	6.0%
④ 千葉大・法政経	5.1%
⑤ 九州大・法	4.6%

文科二類＜前＞

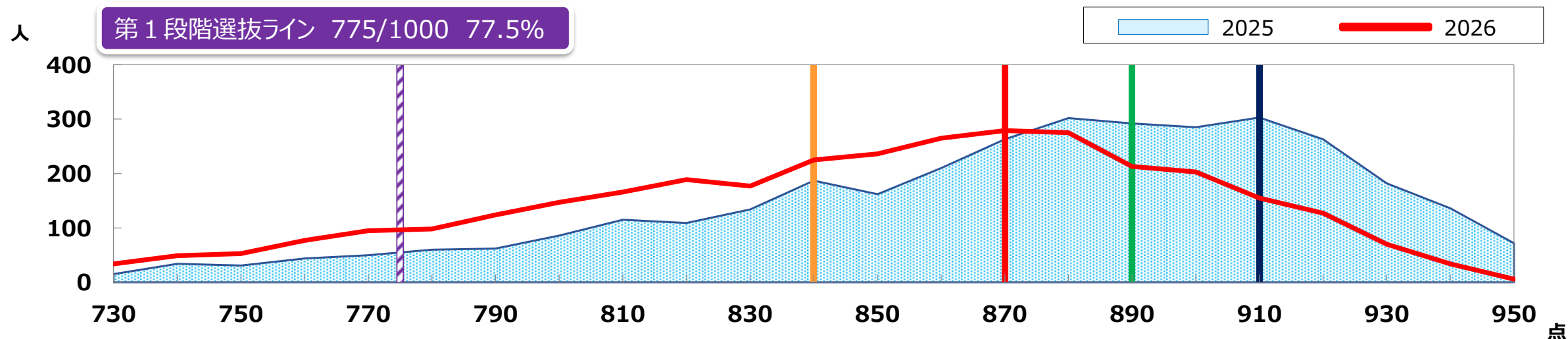
後期日程併願志望先	併願率
① 一橋大・経済	32.0%
② 横浜国立大・経済	13.5%
③ 東北大・経済	8.0%
④ 横浜国立大・経営	4.3%
⑤ 北海道大・経済	4.2%

文科三類＜前＞

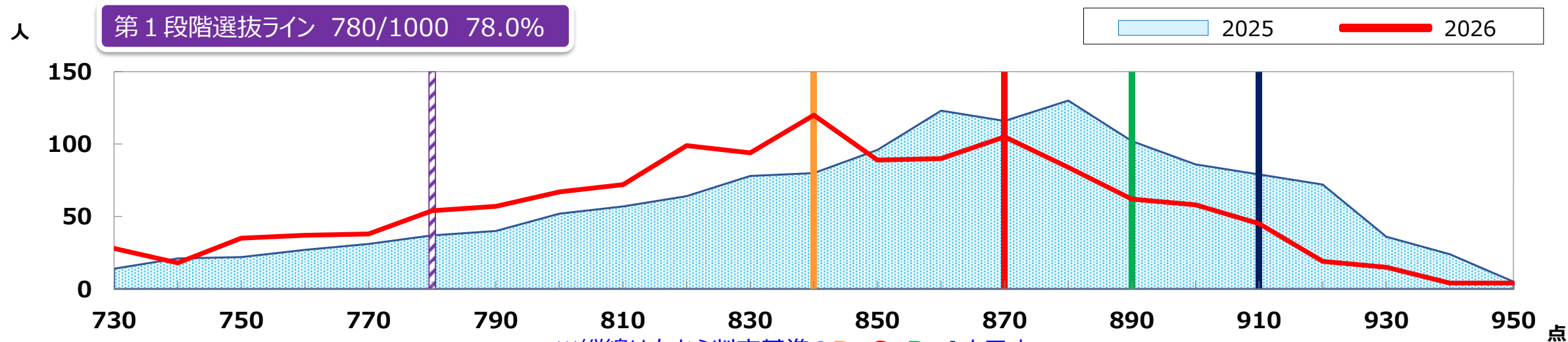
後期日程併願志望先	併願率
① 一橋大・経済	16.0%
② 東京外大・国際社会	7.2%
③ 横浜国立大・経済	5.9%
④ 東北大・経済	5.5%
⑤ 北海道大・文	3.7%

東京大 第1志望者得点帯別分布

【理科一類】＜前＞



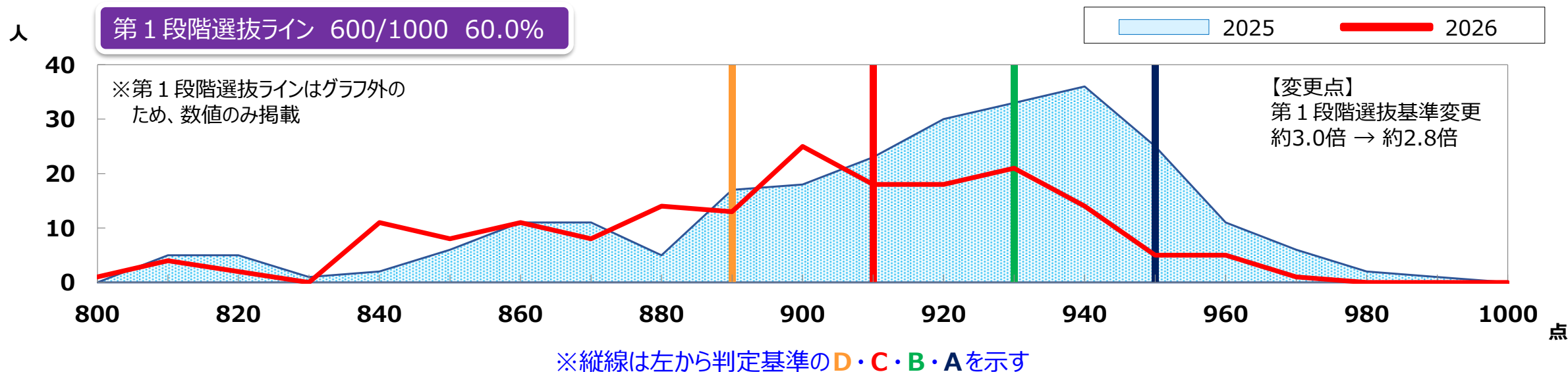
【理科二類】＜前＞



※縦線は左から判定基準のD・C・B・Aを示す

東京大 第1志望者得点帯別分布

【理科三類】＜前＞



東京大＜前＞ 志望者の後期日程併願志望状況

理科一類＜前＞

後期日程併願志望先	併願率
① 東北大・理	14.7%
② 横浜国立大・理工	11.4%
③ 一橋大・ソーシャル・データサイエンス	8.8%
④ 北海道大・工	6.8%
⑤ 筑波大・理工	6.0%

理科二類＜前＞

後期日程併願志望先	併願率
① 東北大・理	14.3%
② 横浜国立大・理工	10.4%
③ 一橋大・ソーシャル・データサイエンス	8.0%
④ 一橋大・経済	7.4%
⑤ 北海道大・工	5.7%

理科三類＜前＞

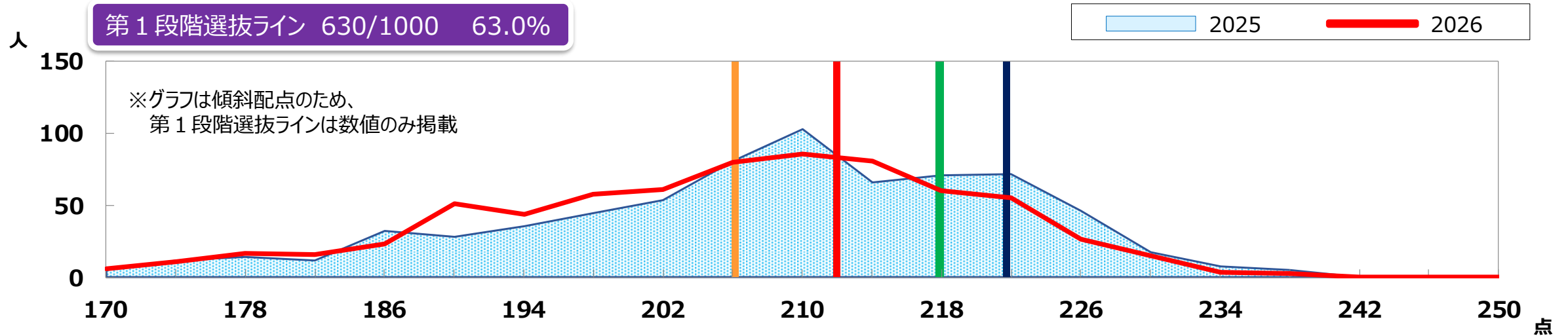
後期日程併願志望先	併願率
① 東京科学大・医	17.1%
② 千葉大・医	13.2%
③ 東北大・理	8.1%
④ 山梨大・医	7.0%
⑤ 一橋大・ソーシャル・データサイエンス	5.2%

京都大 第1段階選抜・得点率比較

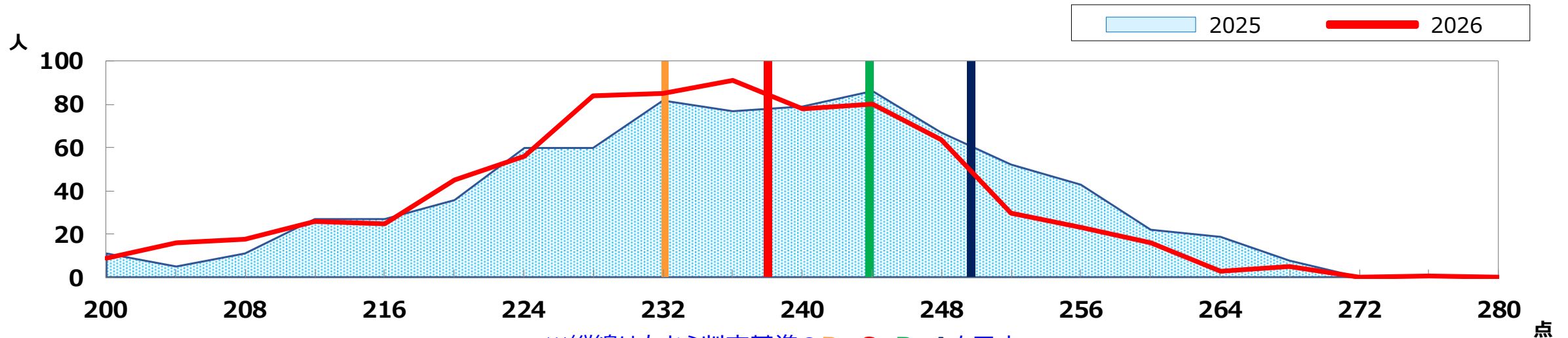
前期	募集人員	データネット				第1段階選抜		
		第1志望者 指数	B判定 得点率	2025合格者 平均得点率	2024合格者 平均得点率	予告 倍率	予想通過 ライン	共通テスト 配点
文	210	100	87.2%	89.1%	86.7%	3.5	630	1000
法	300	99	85.6%	87.9%	85.1%	3.5	-	950
経済（文系）	180	98	85.0%	89.8%	86.9%	3.5	730	1000
教育（文系）	44	111	86.0%	88.3%	86.0%	3.5	595	930
総合人間（文系）	62	102	89.1%	89.3%	89.1%	3.5	740	950

京都大 第1志望者得点帯別分布

【文】＜前＞



【法】＜前＞



※縦線は左から判定基準のD・C・B・Aを示す

京都大 第1段階選抜・得点率比較

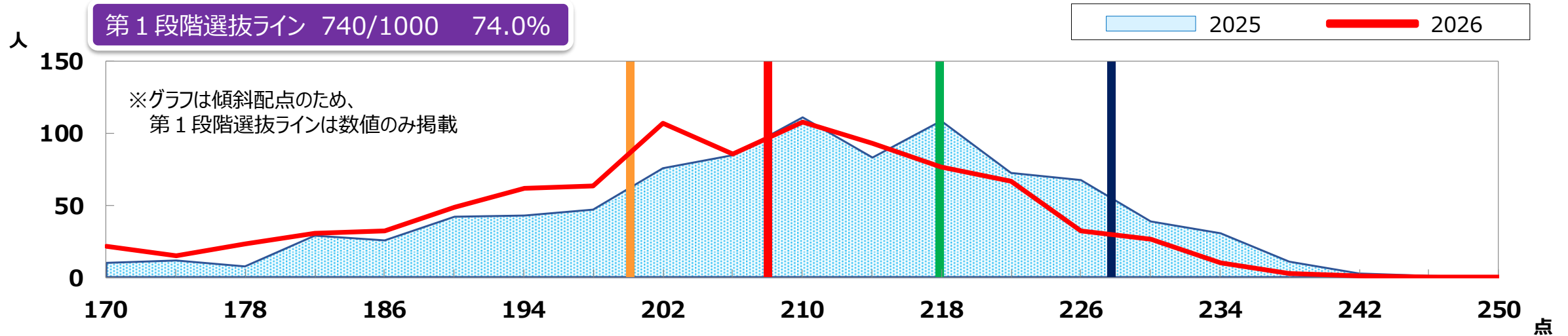
前期	募集人員		データネット				第1段階選抜		
	人数	増減	第1志望者 指数	B判定 得点率	2025合格者 平均得点率	2024合格者 平均得点率	予告 倍率	予想通過 ライン	共通テスト 配点
経済（理系）	25		74	83.3%	89.5%	85.7%	3.5	700	900
教育（理系）	10		100	85.3%	86.7%	85.2%	3.5	660	930
総合人間（理系）	53		104	88.8%	86.7%	87.2%	3.5	720	950
理	274	-27	102	87.2%	89.4%	87.2%	3.0	740	1000
工（情報）	94	+7	114	87.1%	90.8%	86.1%	3.0	710	1000
工（物理工）	225	-5	94	85.3%	88.7%	83.5%			
工（電気電子工）	128	+5	115	86.2%	87.8%	83.6%			
工（建築）	77		90	85.3%	88.9%	83.7%			
工（地球工）	145	※	85	81.8%	87.5%	83.0%			
工（理工化）	215	-5	106	83.6%	87.5%	82.9%			

※ 工は出願にあたって、第2志望まで選択することができます。

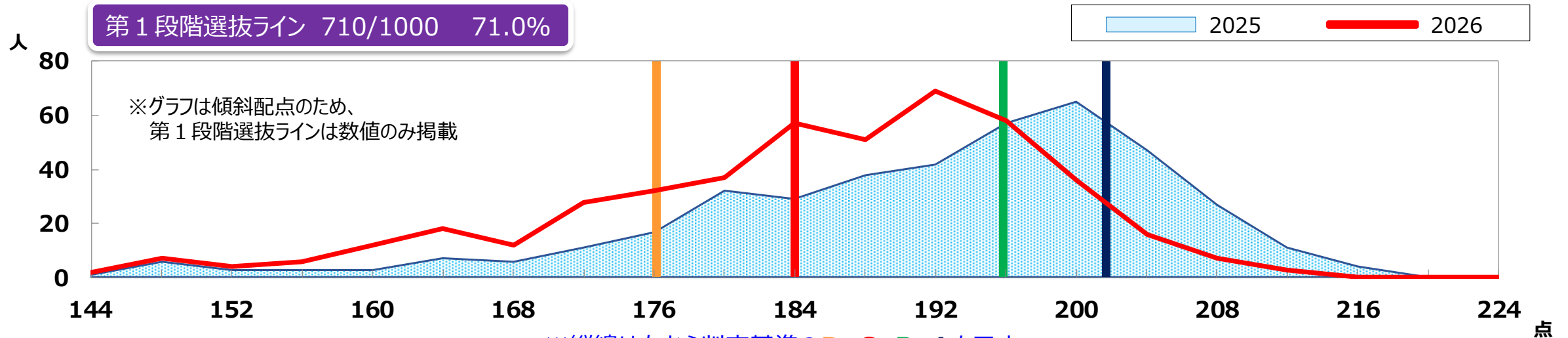
※ 工（地球工）の募集人員は、国際コースのための選考30人以内を含まない。

京都大 第1志望者得点帯別分布

【理】＜前＞



【工（情報）】＜前＞



※縦線は左から判定基準のD・C・B・Aを示す

京都大 第1段階選抜・得点率比較

前期	募集人員		データネット				第1段階選抜		
	人数	増減	第1志望者 指数	B判定 得点率	2025合格者 平均得点率	2024合格者 平均得点率	予告 倍率	予想通過 ライン	共通テスト 配点
医（医）	103		92	92.4%	92.4%	90.9%	700/1000 かつ3.0	730	1000
医（人間健康科学）	70		68	77.8%	82.8%	80.0%	3.5	660	1000
薬	74		101	85.5%	87.2%	86.2%	3.5	-	950
農（資源生物科学）	91		97	84.3%	86.2%	85.2%	3.5	-	1000
農（森林科学）	48	-2	94	80.0%	85.7%	85.0%			
農（応用生命科学）	43		86	84.3%	87.5%	85.6%			
農（食品生物科学）	30		94	84.3%	88.4%	85.8%			
農（地域環境工）	34		109	82.9%	86.4%	84.9%			
農（食料・環境経済）	29		117	85.7%	86.9%	85.3%			

※ 農は出願にあたって、第6志望まで選択することができます。

【医学部医学科】 動向

項番	前期	募集人員		データネット			第1段階選抜		
		人数	増減	第1志望者指数	B判定得点率	2025合格者 平均得点率	基準点 予告倍率(倍)	予想通過ライン	共通テスト配点
1	旭川医科大	48	+8	112	80.7%	80.2%	4.0	710	1000
2	北海道大	85		79	87.3%	88.8%	3.5	220	315
3	札幌医科大(札幌大卒後研修枠)	55		91	83.3%	84.7%	5.0	695	1000
4	弘前大	50		151	81.0%	77.0%	6.0	730	1050
5	東北大	78		88	88.2%	88.0%	3.5	740	1000
6	秋田大	45		80	80.0%	83.1%	5.0	700	1000
7	山形大	65	+5	94	81.6%	84.7%	5.0	685	950
8	福島県立医科大	45		142	80.0%	82.9%	4.0	750	1000
9	筑波大	44		87	87.4%	87.9%	2.5	780	1000
10	群馬大	65		92	83.2%	84.4%	3.0	365	475
11	千葉大	82		93	87.4%	89.1%	3.0	380	475
12	東京大	97		80	93.0%	94.4%	2.8	600	1000
13	東京科学大	69		75	90.6%	92.4%	4.0	130	180
14	横浜市立大	58		97	88.0%	89.1%	750/1000 3.0	805	1000
15	新潟大	80		95	83.8%	85.4%	4.0	590	800
16	富山大	68	-2	91	82.0%	83.2%	5.0	760	1000
17	金沢大	79	-1	99	82.6%	84.5%	3.0	695	950
18	福井大	55		124	81.0%	80.6%	5.0	690	1000
19	信州大	85		86	85.0%	86.5%	4.0	355	500
20	岐阜大	55		124	82.1%	84.8%	3.0	710	950
21	浜松医科大	69		86	83.2%	84.8%	4.0	630	950
22	名古屋大	86		100	89.5%	91.0%	650/950	650	950
23	名古屋市立大	60		99	85.0%	85.9%	概ね75% 3.0	465	600
24	三重大	70		96	83.8%	85.5%	5.0	430	650
25	滋賀医科大	55		67	83.1%	85.2%	4.0	710	950

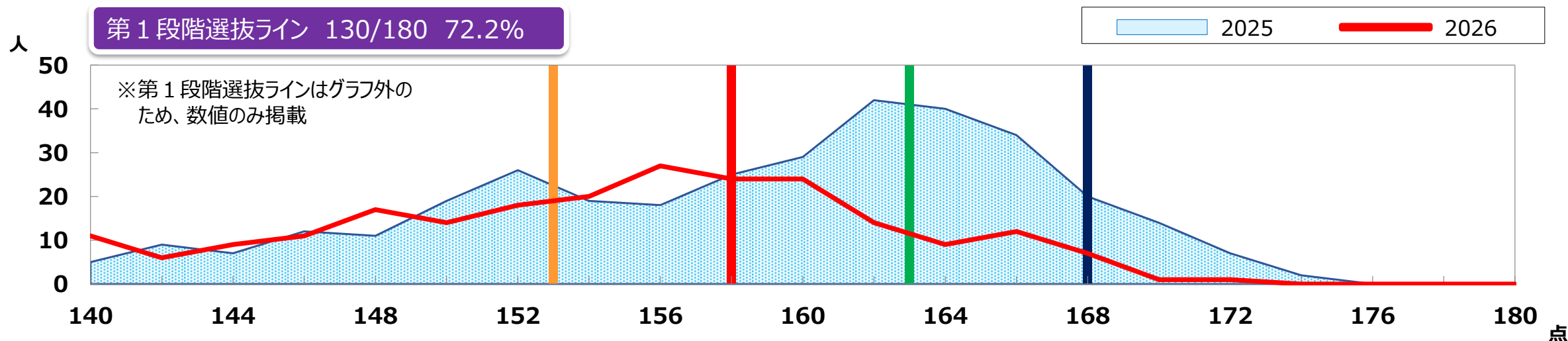
【医学部医学科】 動向

項番	前期	募集人員		データネット			第 1 段階選抜			
		人数	増減	第 1 志望者指数	B 判定得点率	2025合格者 平均得点率	基準点 予告倍率（倍）		予想通過ライン	共通テスト配点
26	京都大	103		92	92.4	92.4%	700/1000	3.0	730	1000
27	京都府立医科大	93	- 6	105	85.0	87.5%		3.0	720	1000
28	大阪大	93		103	90.0	90.4%	700/1000	3.0	760	1000
29	大阪公立大	75		108	87.4	89.4%	700/1000	3.0	740	1000
30	神戸大	93		110	89.5	89.1%		3.0	770	1000
31	奈良県立医科大	22		57	85.0	89.9%	730/900	15.0	730	900
32	和歌山県立医科大	64		82	82.5	84.5%	630/900	3.4	640	900
33	鳥取大	53	-5	88	81.0	84.2%	613/920		613	920
34	島根大	55		106	81.2	81.3%		8.0	630	930
35	岡山大	95	+1	103	84.5	87.2%	374/550	3.0	405	550
36	広島大	90	-2	84	85.0	86.0%		5.0	730	1000
37	山口大	55		119	81.1	84.4%		7.0	650	950
38	徳島大	61		92	83.9	85.9%	600/900	5.0	625	900
39	香川大	67		169	82.1	82.1%		4.0	525	700
40	愛媛大	55		70	80.0	81.6%		6.0	330	500
41	高知大	54		102	80.5	81.3%		4.0	695	950
42	九州大	105		95	88.4	90.6%		2.5	750	1000
43	佐賀大	51	+1	99	81.3	85.5%		5.0	445	640
44	長崎大	66	-10	101	82.8	84.0%		5.5	325	465
45	熊本大	86		92	84.0	85.6%		4.0	345	500
46	大分大	55		89	80.0	82.4%		3.0	370	500
47	宮崎大	45		91	82.0	83.7%		6.0	675	1000
48	鹿児島大	69		114	82.2	83.7%		5.0	640	925
49	琉球大	70		89	80.0	84.3%		5.0	680	1000

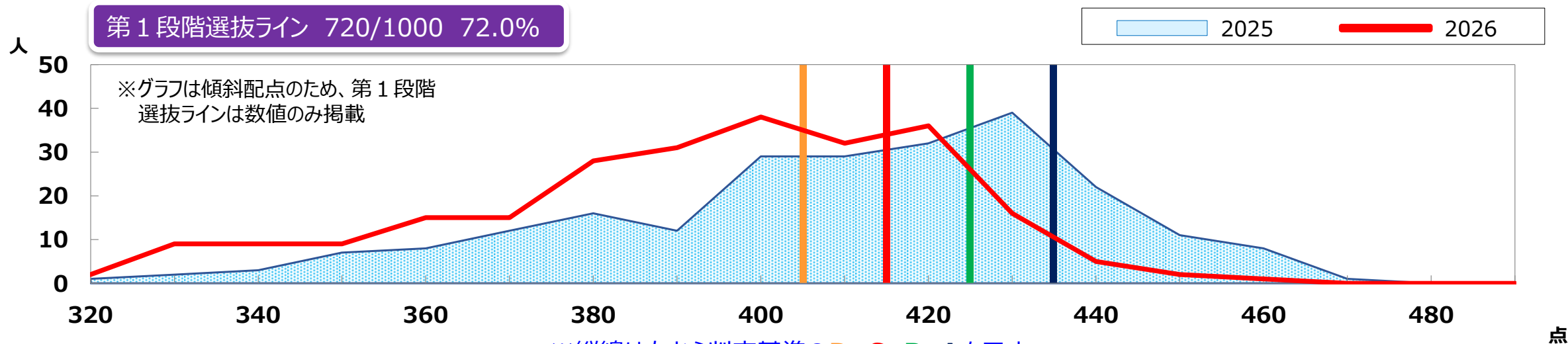
項番	後期	募集人員		データネット			第1段階選抜		
		人数	増減	第1志望者指数	B判定得点率	2025合格者 平均得点率	基準点 予告倍率（倍）	予想通過ライン	共通テスト配点
1	秋田大	20		123	87.3	87.0%	10.0	820	1000
2	千葉大	15		93	91.6	91.7%	7.0	385	475
3	東京科学大	10		58	94.0	95.2%	12.0	435	500
4	福井大	25		96	88.0	87.4%	7.0	410	500
5	山梨大	90		97	88.0	87.5%	10.0	810	1000
6	浜松医科大	14		83	89.5	92.0%	10.0	750	950
7	名古屋大	5		60	93.2	94.2%	12.0	810	950
8	三重大	10		94	89.2	90.2%	15.0	535	650
9	奈良県立医科大	53		95	88.3	90.4%	12.0	715	900
10	山口大	7		113	87.4	89.6%	15.0	790	950
11	宮崎大	15		116	86.0	88.2%	14.0	785	1000
12	鹿児島大	19	-2	122	87.6	89.2%	10.0	785	925
13	琉球大	23	-2	95	86.4	87.6%	10.0	905	1100

【医学部医学科】第1志望者得点帯別分布

【東京科学大】＜前＞



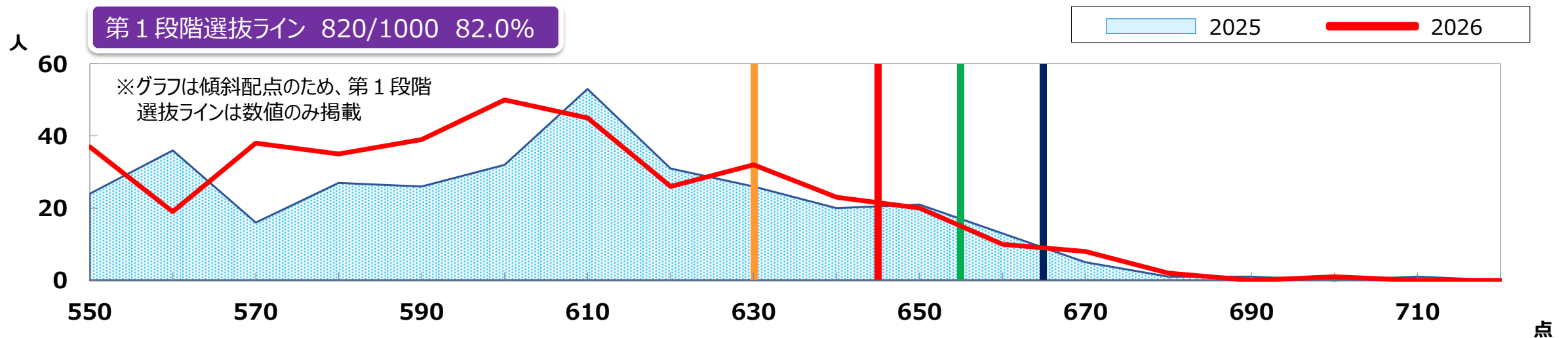
【京都府立医科大】＜前＞



※縦線は左から判定基準のD・C・B・Aを示す

【医学部医学科】第1志望者得点帯別分布

【秋田大】＜後＞



【鹿児島大】＜後＞

