

# ●2026年度大学入学共通テスト 全体概況

2026.01.21 駿台予備学校/ベネッセコーポレーション

## 国公立大 志望動向

### (1) 学部・学科系統別 志望動向

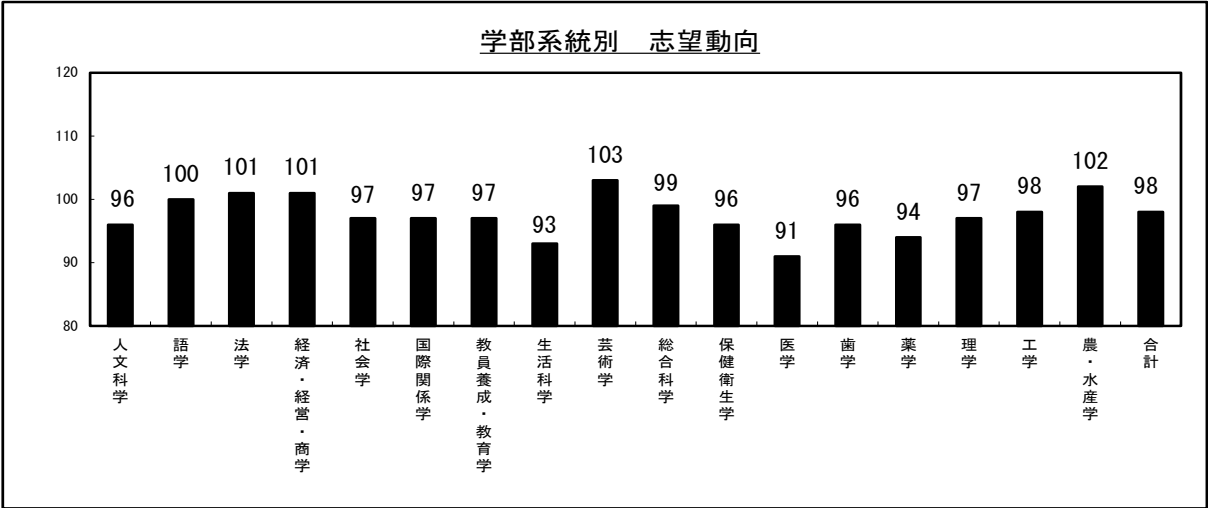
学部・学科系統名	大学入学共通テスト 自己採点集計サービス 志望者数			第3回 共テ 模試 指数
	'26	'25	指数	
人文学部	27,379	28,480	96	91
日本文学	3,156	3,338	95	94
外国文学	3,412	3,845	89	95
哲学・倫理・宗教	3,756	4,143	91	104
心理学	2,517	2,691	94	96
文化学	12,983	13,351	97	83
西洋史	917	405	226	101
日本史	632	689	92	113
考古学・文化財学	6	18	33	25
語学	7,270	7,251	100	101
英米語	3,836	3,941	97	100
中国語	603	582	104	99
フランス語	386	328	118	114
イタリア語	81	71	114	108
スペイン語（イスパニア語）	558	600	93	97
ロシア語	259	209	124	125
ドイツ語	196	160	123	118
韓国語（朝鮮語）	103	122	84	83
ポルトガル語	74	60	123	95
日本語	155	122	127	137
東南アジア圏	234	296	79	80
中近東圏・南西亜圏	198	202	98	76
アフリカ圏	21	18	117	220
ヨーロッパ圏	285	309	92	104
その他語学	152	107	142	158
言語学	129	124	104	99
法学	23,087	22,898	101	96
法学	18,996	18,892	101	97
政治学	4,091	4,006	102	93
経済・経営・商学	50,059	49,620	101	96
経済学	37,578	36,778	102	100
経営学・商学	11,681	11,834	99	83
経営情報学	800	1,008	79	107
社会学	9,337	9,597	97	88
社会学	4,818	4,642	104	83
社会福祉学	2,555	2,852	90	89
観光学	1,475	1,550	95	99
マスコミ	489	553	88	84
国際関係学	7,724	7,931	97	99
教員養成・教育学	32,500	33,350	97	86
小学校	15,182	15,638	97	80
中高一国語	2,095	1,854	113	108
中高一数学	1,998	2,010	99	96
中高一英語	741	714	104	105
中高一社会	1,610	1,680	96	104
中高一理科	1,240	1,340	93	90
中高一技術	143	154	93	80
中高一家庭	309	344	90	83
中高一音楽	529	518	102	106
中高一美術	308	282	109	136
中高一体育	1,210	1,357	89	102
幼稚園	1,144	1,144	100	87
特別支援教育	1,191	1,237	96	85
養護	741	846	88	72
その他教員養成	342	384	89	96
〇免課程	3,110	3,264	95	57
教育学	561	524	107	113
日本語教育	46	60	77	85

学部・学科系統名	大学入学共通テスト 自己採点集計サービス 志望者数			第3回 共テ 模試 指数
	'26	'25	指数	
生活科学	4,208	4,535	93	96
生活科学	321	387	83	85
食物・栄養学	2,726	2,870	95	97
児童学	660	689	96	96
住居学	501	589	85	97
芸術学	7,432	7,181	103	107
美術・デザイン	5,029	5,134	98	105
芸術理論	695	680	102	99
音楽	828	731	113	134
映像	631	365	173	105
演劇	193	210	92	102
その他芸術	56	61	92	124
総合科学	15,738	15,942	99	96
人間科学	3,104	3,141	99	87
総合情報学	5,949	5,694	104	93
総合科学	6,685	7,107	94	103
保健衛生学	30,995	32,352	96	93
看護	19,664	20,685	95	95
医療技術	836	739	113	115
保健	461	454	102	96
体育・健康科学	1,733	1,799	96	104
理学療法	2,636	2,735	96	91
作業療法	993	1,075	92	84
放射線技術	2,137	2,215	96	83
検査技術	2,535	2,650	96	86
医学	20,180	22,179	91	90
歯学	2,178	2,261	96	97
薬学	9,288	9,889	94	93
理学	30,291	31,372	97	88
数学	8,642	8,855	98	88
物理学	5,240	5,404	97	82
化学	4,329	4,201	103	91
生物学	4,338	4,577	95	87
地球科学	2,167	2,240	97	79
情報科学	4,431	4,810	92	96
総合理学	1,144	1,285	89	83
工学	105,903	107,717	98	94
機械工学	27,453	28,053	98	100
電気・電子・通信工学	14,807	14,630	101	95
情報工学	17,414	18,198	96	102
建築・土木・環境工学	18,659	19,216	97	95
応用化学	12,925	12,644	102	95
応用物理学	2,158	2,228	97	73
鉱物・資源工学	53	68	78	12
金属・材料工学	1,808	1,935	93	78
商船学	305	279	109	106
船舶・海洋工学	1,168	1,001	117	111
航空・宇宙工学	1,048	1,079	97	97
原子力・エネルギー	629	874	72	90
経営工学	545	667	82	93
生物工学	6,030	5,714	106	45
デザイン工学	901	1,131	80	88
農・水産学	23,476	22,924	102	90
農学	7,525	7,538	100	95
森林科学	524	587	89	84
農芸化学	7,728	7,573	102	100
農業工学・農業土木学	1,014	894	113	91
獣医学	2,337	2,353	99	67
農業経済学・経営学	650	548	119	102
水産学	2,931	2,721	108	89
畜産学	767	710	108	26
合計	407,045	415,479	98	93

\* 前期日程、後期日程、中期・独自日程の各グループにおける第一志望を集計

# ●2026年度大学入学共通テスト 全体概況

2026.01.21 駿台予備学校/ベネッセコーポレーション



\* グラフ中の値は、前年の志望者数を100としたときの指数

## (2) 難易度別 系統別志望動向

第3回共通模試 B判定値	人文科学	語学	法学	経済・経営・商学	社会学	国際関係学	教員養成・教育学	生活科学
75以上			92	89				
70～74	101		103	102	117	107	104	
65～69	98	91	101	102	87	97	91	86
60～64	98	103	101	100	87	95	112	93
55～59	95	97	106	100	92	97	94	87
50～54	102	119	102	102	104	98	104	100
45～49	99		110	103	96	95	107	96
40～44				104	111	168		
35～39								
全体の志望者数	96	100	101	101	97	97	97	93
募集人員	100	101	91	93	91	100	97	93

第3回共通模試 B判定値	芸術学	総合科学	保健衛生学	医学	歯学	薬学	理学	工学	農・水産学
75以上				77			85		
70～74		90		97		77	98	97	97
65～69		94	68	100	100	95	90	94	96
60～64	110	93	86		97	95	96	99	97
55～59	105	96	95		88	105	97	108	109
50～54	102	110	102				103	114	109
45～49	116	110	113				116	119	107
40～44	111	115					105	100	
35～39									
全体の志望者数	103	99	96	91	96	94	97	98	102
募集人員	98	107	99	99	99	100	102	97	100

\* 表中の値は、前年の志望者数を100としたときの指数  
\* 2025年度第3回ベネッセ・駿台大学入学共通テスト模試のB判定値と系統別に募集単位を区分し、前年度の同募集単位と志望者数を比較して指数を算出  
\* 改組等により、前年比較ができない募集単位は新規の募集単位として志望者数を集計している

国公立大の志望者数は対前年指数98となった。  
学部系統別にみると、法学、経済・経営・商学、農・水産学系統などで志望者数が増加している。一方で、人文科学、生活科学、医学、薬学系統では志望者数の減少がめだつ。  
難易度別にみると、理学、工学、農・水産学系統などの理系の学部系統では、特に第3回ベネッセ・駿台マーク模試B判定値60以上の偏差値帯で志望者数の減少がめだっている。一方で法学や経済・経営・商学系統など文系の学部系統では高い偏差値帯での志望者数の減少はみられていない。平均点の下降幅の大きい理系においてやや弱気な傾向がみられているといえよう。

●2026年度大学入学共通テスト 全体概況  
難関国立大 志望動向

2026.01.21 駿台予備学校/ベネッセコーポレーション

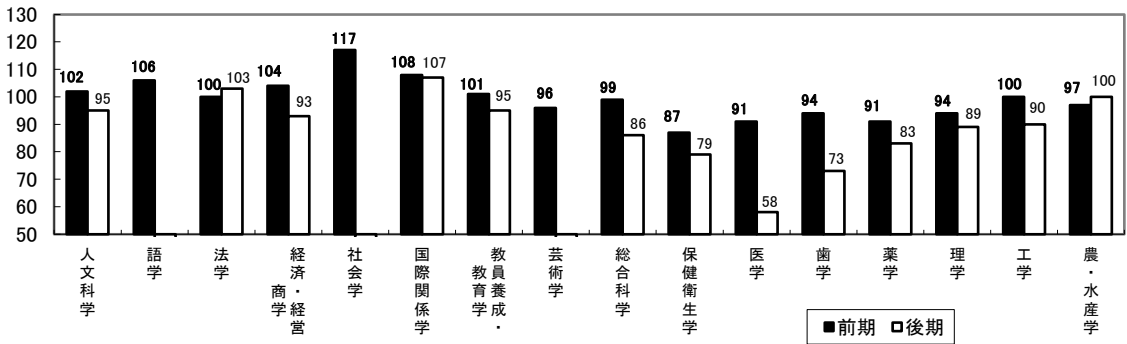
	北海道大		東北大		東京大		名古屋大		京都大	大阪大	神戸大		九州大	
	前	後	前	後	前	後	前	後	前	前	前	後	前	後
大学全体	103	92	97	85	97	96	60	98	99	102	96	101	96	
文	92	94	104		文三	107	101		100	100	121	101	92	86
外国語										106				
法	104	99	90		文一	92	107		99	101	96	101	112	114
経済	110	117	104	86	文二	99	104		93	103	99		109	102
経営											103			
人間科学										100				
教育	121	111	107			92		108					96	
総合人間								103						
国際人間											100	103		
総合文系	122													
理		89	99	85		86		102	93	95	98	103	92	
工		82	95		理一	98	102	99	99	101	92	102	91	
基礎工										104				
芸術工													92	
海洋政策											140	124		
医-医	79		88		理三	80	100	60	92	103	110		95	
医-保健他	98		90				91		68	85	96	85	97	
歯	88		96							98			101	
薬		85	91						101	86			92	78
農		88	99		理二	95	92		97		102	94	101	123
水産	102	113												
獣医	105	107												
情報						82								
システム											92	91		
総合理系	105													
共創													106	

東京科学大			一橋大		
	前	後		前	後
大学全体	89	61	大学全体	112	86
理	87		法	111	
工	94		経済	112	90
物質理工	94		商	107	
情報理工	91		社会	117	
生命理工	95		ソーシャル・データサイエンス	105	78
環境・社会理工	97				
医-医	75	58			
医-保健他	69	66			
歯	81	73			

	前	後	全体
難関国立10大学計	99	91	97

\* 表中の値は、前年の募集単位の志望者数を100としたときの指数。ただし、「大学全体」は東京科学大を除き、2025年度入試における新設や廃止などの募集単位にかかわらず、年度ごとの全第一志望者数をもとに算出した指数。東京科学大は2024年度の東京工業大と東京医科歯科大の合算値と比較した指数。

■日程別 系統別志望動向



難関国立10大学全体の志望者数は今年度のベネッセ・駿台共催模試の動向とは異なり、対前年指数97とやや減少しており、共通テストの平均点ダウンの影響がみられる。一方で、一橋大は大学全体で志望者指数112となっており、いずれの学部も志望者数が増加している。また、系統別に前期日程をみると文系学部系統で増加、理系学部系統で減少しているものが多い。

# ●2026年度大学入学共通テスト 全体概況

2026.01.21 駿台予備学校/ベネッセコーポレーション

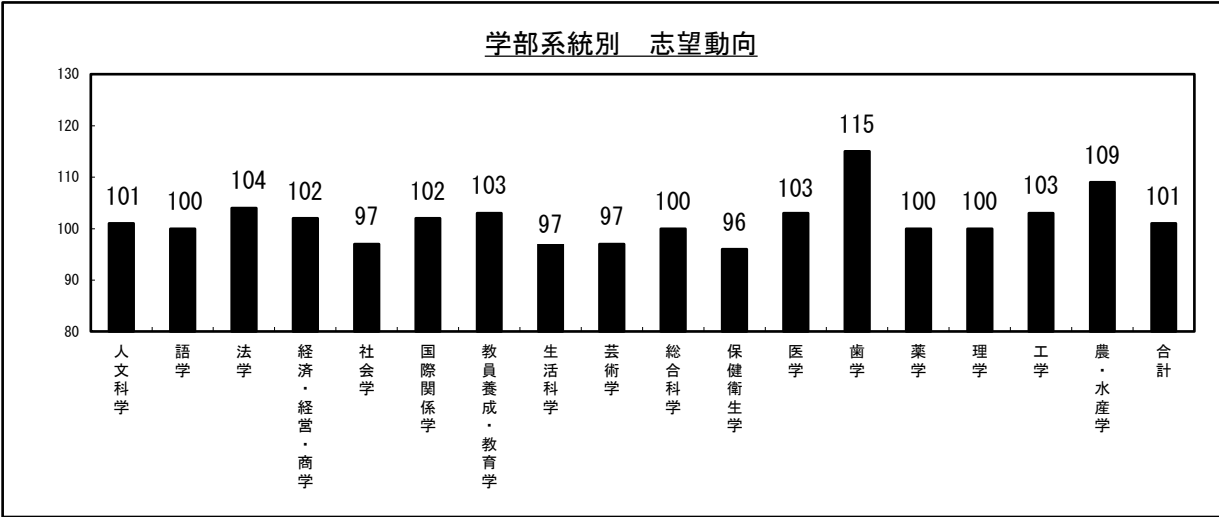
## 大学入学共通テスト利用私立大 志望動向

### (1) 共通テストを利用する私立大学数

	'16	'17	'18	'19	'20	'21	'22	'23	'24	'25	'26
大学数	527	526	526	531	533	533	533	535	530	522	511

\* 大学入試センター発表。20年度まではセンター試験の利用大学数。

### (2) 学部系統別 志望動向



### (3) 難易度別 系統別志望動向

第3回共通模試 B判定値	人文科学	語学	法学	経済・経営・ 商学	社会学	国際関係学	教員養成・ 教育学	生活科学
75以上	103		87	77		96		
70~74	98	102	97	106	96	101	114	
65~69	101	99	97	101	106	87	93	105
60~64	107	96	112	101	94	95	96	100
55~59	105	116	109	105	102	138	101	100
50~54	106	101	111	106	98	101	106	102
45~49	95	97	109	104	98	92	111	96
40~44	91	116	108	102	92	107	115	91
35~39	50			67				
全体の志望者数	101	100	104	102	97	102	103	97
募集人員	97	92	98	103	93	95	91	85

第3回共通模試 B判定値	芸術学	総合科学	保健衛生学	医学	歯学	薬学	理学	工学	農・水産学
75以上		95							
70~74	105	90	77	97					
65~69	103	104	101	112		289	139	93	110
60~64	103	107	97		105	97	100	105	111
55~59	98	98	97		122	101	111	111	105
50~54	93	97	99		122	99	100	106	109
45~49	101	103	92		117	98	107	105	116
40~44	100	101	109				82	101	
35~39									
全体の志望者数	97	100	96	103	115	100	100	103	109
募集人員	96	102	93	106	97	98	98	90	90

\* 表中の値は、前年の志望者数を100としたときの指数

\* 2025年度第3回ベネッセ・駿台大学入学共通テスト模試のB判定値と系統別に募集単位を区分し、前年度の同募集単位と志望者数を比較して指数を算出

\* 改組等により、前年比較ができない募集単位は新規の募集単位として志望者数を集計している

共通テスト利用私立大は2026年度入試では511大学と大きく減少した。ただし、共通テスト利用を取りやめた大学は第3回ベネッセ・駿台大学入学共通テスト模試のB判定値が40台前半の大学が多く、難関私立大では大きな変化はない。

私立大全体の志望者数は対前年指数101と前年並みとなった。学部系統別にみると、歯学系統、農・水産学系統で志望者数の増加がめだつ。また、農・水産学系統の募集人員が対前年90%と減少。志望者数がやや増加している教員養成・教育学系統や、志望者数が増加している工学系統においても募集人員が約1割減少しており、募集人員に対する志望者の集まりも注視したい。