

データネット2025

難関大概況／志望動向

難関国立大 志望動向【文系】

	北海道大		東北大		東京大		一橋大	
	前	後	前	後		前	前	後
文	109	148	97		文三	108		
法	117	115	110		文一	119	100	
経済	125	141	110	110	文二	113	125	129
商							114	
社会							93	
教育	103	147	107					
総合文系	115							
ソーシャル・データサイエンス							170	134
	名古屋大	京都大	大阪大	神戸大		九州大		
	前	前	前	前	後	前	後	
文	118	126	111	99	123	113	108	
外国語			111					
法	124	130	103	120	143	106	103	
経済	119	121	131	113		130	112	
経営				108				
人間科学			100					
教育	105	113				116		
総合人間(文系)		100						
国際人間				112	98			
共創						107		

* 表中の数値は、前年の志望者数を100としたときの今年の指数

難関国立大 志望動向【理系】

	北海道大		東北大		東京大		東京科学大	
	前	後	前	後		前		前
理		101	120	115			理	118
工		115	118		理一	101	工	105
農		118	110		理二	113	物質理工	103
水産	93	104					情報理工	117
獣医	117	106					生命理工	101
総合理系	112						環境・社会理工	125
	名古屋大	京都大	大阪大	神戸大		九州大		
	前	前	前	前	後	前	後	
総合人間(理系)		106						
情報	113							
システム情報				132	129			
理	143	120	111	109	119	112	104	
工	108	109	109	96	122	117	110	
基礎工			98					
芸術工						110		
海洋政策				85	124			
農	112	110		90	107	119	92	

* 表中の数値は、前年の志望者数を100としたときの今年の指数

難関国立大 志望動向【医歯薬系】

	北海道大		東北大	東京大		東京科学大		
	前	後	前	理三	前	前	後	
医(医)	115		112		110	105	129	
医(保健他)	101		95		130	119		
歯	130		95		139	145		
薬			107					
	名古屋大		京都大	大阪大	神戸大		九州大	
	前	後	前	前	前	後	前	後
医(医)	126	108	114	93	100		108	
医(保健他)	99		125	81	134	96	85	
歯				118				
薬			115	126			96	

* 表中の数値は、前年の志望者数を100としたときの今年の指数

東京大 第1段階選抜・得点率比較

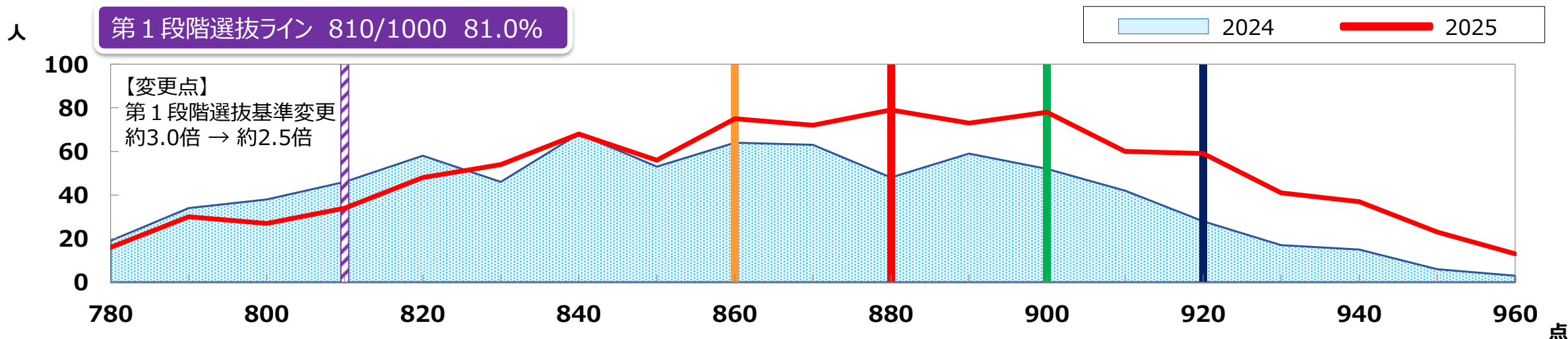
前期	第1段階選抜							
	2025					2024		
	募集人員	予想通過ライン	配点	得点率	予告倍率	最低点	配点	得点率
文科一類	401	810	1000	81.0%	2.5	※	900	※
文科二類	353	815	1000	81.5%	2.5	※	900	※
文科三類	469	800	1000	80.0%	2.5	623	900	69.2%
理科一類	1108	840	1000	84.0%	2.3	703	900	78.1%
理科二類	532	835	1000	83.5%	3.0	682	900	75.8%
理科三類	97	790	1000	79.0%	3.0	691	900	76.8%

前期	募集人員	データネット			
		第1志望者 指数	B判定得点率	2024合格者 平均得点率	2023合格者 平均得点率
文科一類	401	119	90.0%	89.2%	89.2%
文科二類	353	113	89.0%	88.9%	88.2%
文科三類	469	108	89.0%	87.6%	87.0%
理科一類	1108	101	91.0%	90.7%	90.2%
理科二類	532	113	91.0%	88.9%	88.6%
理科三類	97	110	95.0%	93.1%	92.8%

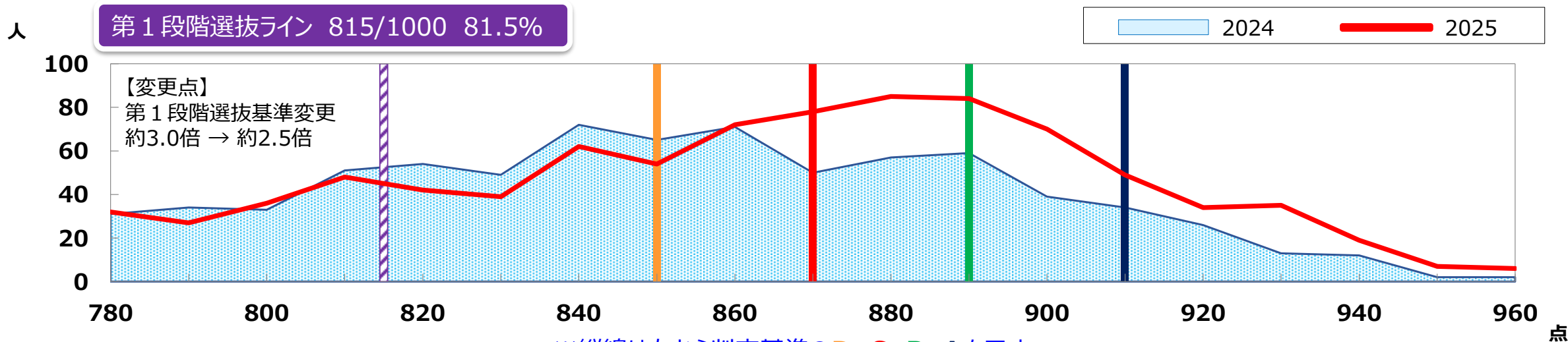
※2024 文科一類・二類
第一段階選抜実施無し

東京大 第1志望者得点帯別分布

【文科一類】<前>



【文科二類】<前>

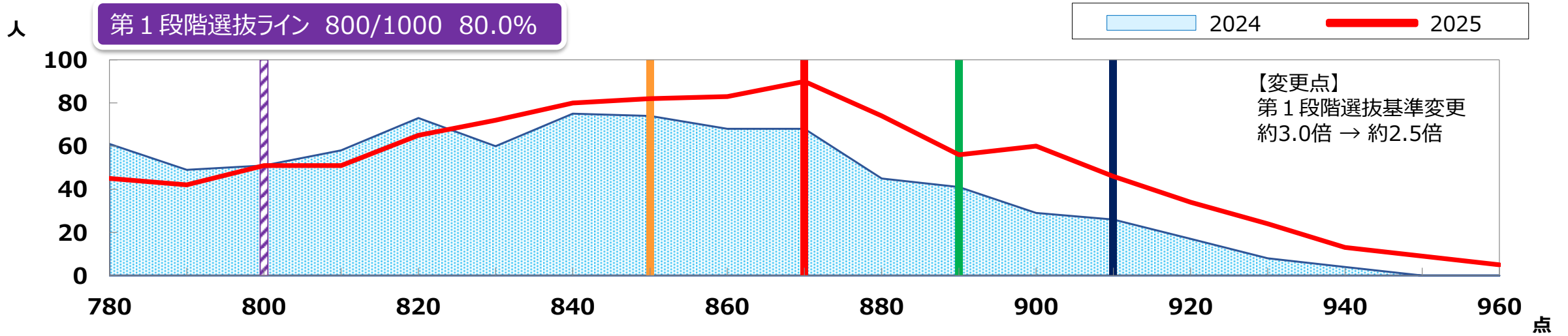


※縦線は左から判定基準のD・C・B・Aを示す

6

東京大 第1志望者得点帯別分布

【文科三類】<前>



東京大<前> 志望者の後期日程併願志望状況

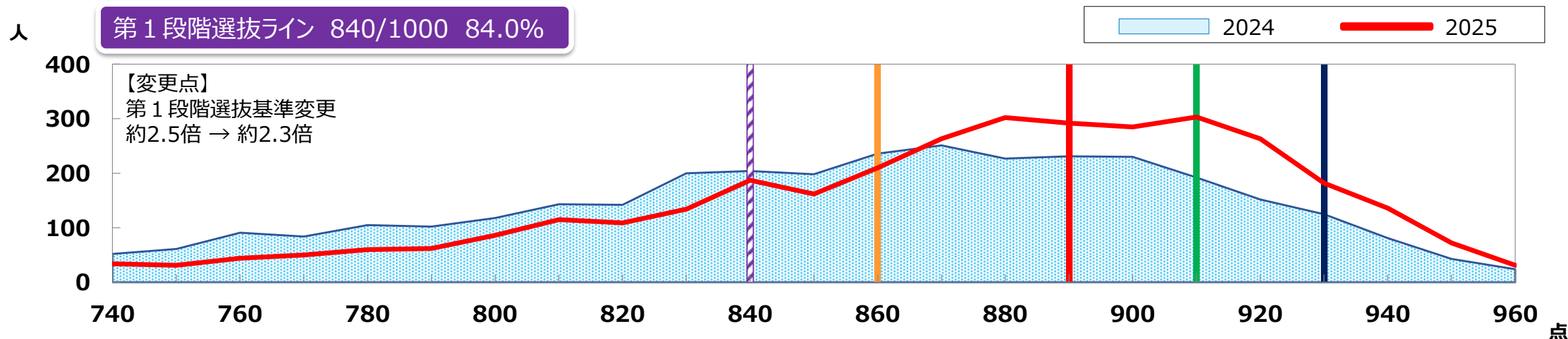
文科一類<前>	
後期日程併願志望先	併願率
① 一橋大・経済	23.9%
② 神戸大・法	7.6%
③ 北海道大・法	6.9%
④ 千葉大・法政経	4.9%
⑤ 九州大・法	4.3%

文科二類<前>	
後期日程併願志望先	併願率
① 一橋大・経済	33.8%
② 横浜国立大・経済	9.2%
③ 東北大・経済	8.2%
④ 横浜国立大・経営	3.8%
⑤ 北海道大・経済	3.1%

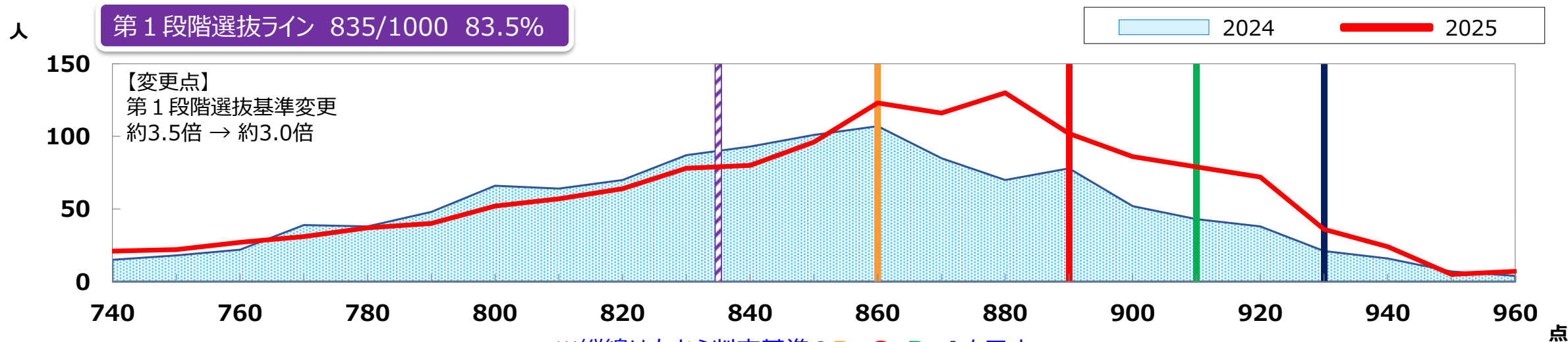
文科三類<前>	
後期日程併願志望先	併願率
① 一橋大・経済	17.7%
② 東京外大・国際社会	7.4%
③ 東北大・経済	4.0%
④ 北海道大・文	4.0%
⑤ 筑波大・人文文化	3.8%

東京大 第1志望者得点帯別分布

【理科一類】<前>



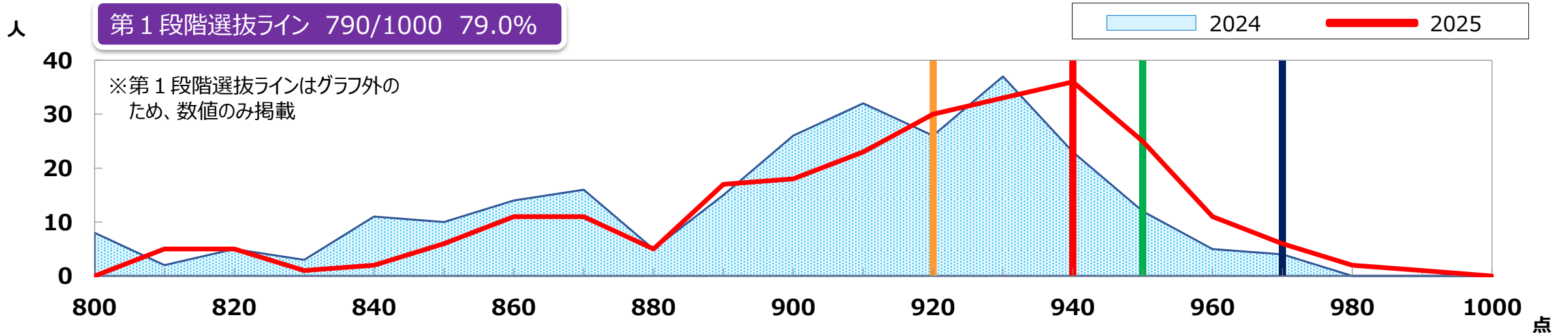
【理科二類】<前>



※縦線は左から判定基準のD・C・B・Aを示す

東京大 第1志望者得点帯別分布

【理科三類】<前>



東京大<前> 志望者の後期日程併願志望状況

理科一類<前>	
後期日程併願志望先	併願率
① 東北大・理	15.2%
② 横浜国立大・理工	10.6%
③ 北海道大・工	8.7%
④ 一橋大・ソーシャル・データサイエンス	8.7%
⑤ 筑波大・理工	6.2%

理科二類<前>	
後期日程併願志望先	併願率
① 東北大・理	15.3%
② 一橋大・ソーシャル・データサイエンス	9.4%
③ 横浜国立大・理工	8.9%
④ 北海道大・工	7.2%
⑤ 一橋大・経済	6.8%

理科三類<前>	
後期日程併願志望先	併願率
① 東京科学大・医	22.3%
② 千葉大・医	14.4%
③ 東北大・理	7.7%
④ 名古屋大・医	6.7%
⑤ 山梨大・医	6.1%

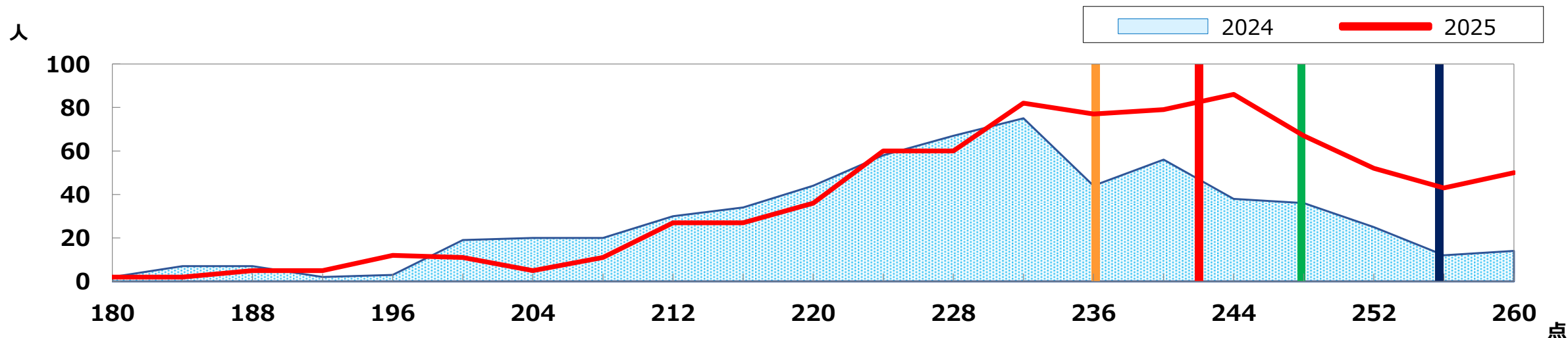
京都大 第1段階選抜・得点率比較

前期	募集人員	データネット				第1段階選抜		
		第1志望者 指数	B判定 得点率	2024合格者 平均得点率	2023合格者 平均得点率	予告 倍率	予想通過 ライン	共通テスト 配点
文	210	126	88.0%	86.7%	86.0%	3.5	660	1000
法	300	130	87.0%	85.1%	85.0%	3.5	-	950
経済（文系）	180	117	88.3%	86.9%	87.0%	3.5	775	1000
教育（文系）	44	117	87.5%	86.0%	83.4%	3.5	-	930
総合人間（文系）	62	100	89.7%	89.1%	88.7%	3.5	745	950

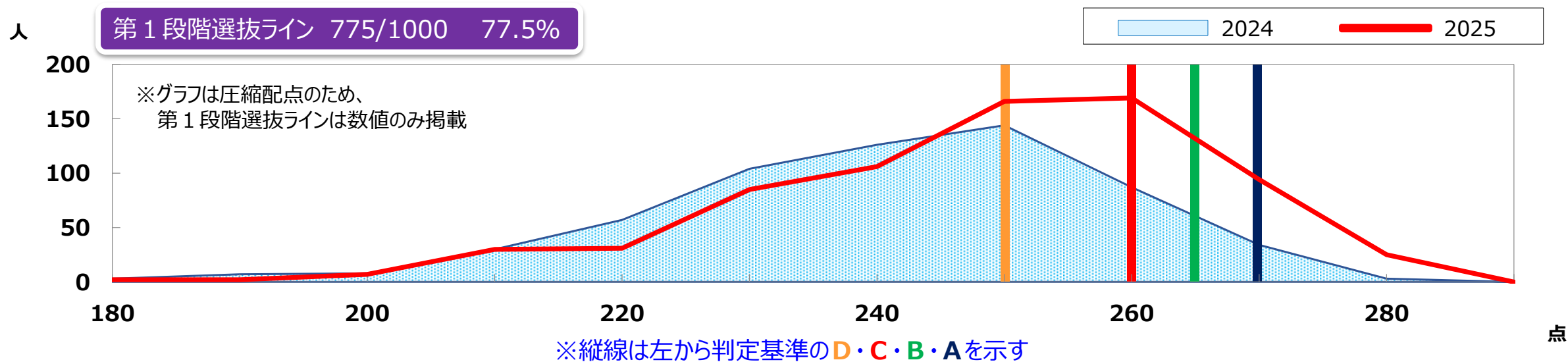
※ 【2025年度入試変更点】配点：法 個別試験の外国語配点150点 →200点
後期日程の法（特色入試）の廃止

京都大 第1志望者得点帯別分布

【法】<前>



【経済（文系）】<前>



京都大 第1段階選抜・得点率比較

前期	募集人員		データネット				第1段階選抜		
	人数	増減	第1志望者 指数	B判定 得点率	2024合格者 平均得点率	2023合格者 平均得点率	予告 倍率	予想通過 ライン	共通テスト 配点
経済（理系）	25		133	90.0%	85.7%	86.1%	3.5	765	900
教育（理系）	10		100	87.5%	85.2%	83.8%	3.5	680	930
総合人間（理系）	53		106	88.8%	87.2%	86.1%	3.5	755	950
理	301		120	90.4%	87.2%	87.6%	3.0	730	1000
工（情報）	87		106	89.8%	86.1%	84.3%	3.0	740	1000
工（物理工）	230		118	88.9%	83.5%	81.2%			
工（電気電子工）	123		117	88.9%	83.6%	81.5%			
工（建築）	77		110	88.9%	83.7%	82.1%			
工（地球工）	151	※	101	87.1%	83.0%	81.2%			
工（理工化）	220	-5	95	85.3%	82.9%	80.0%			

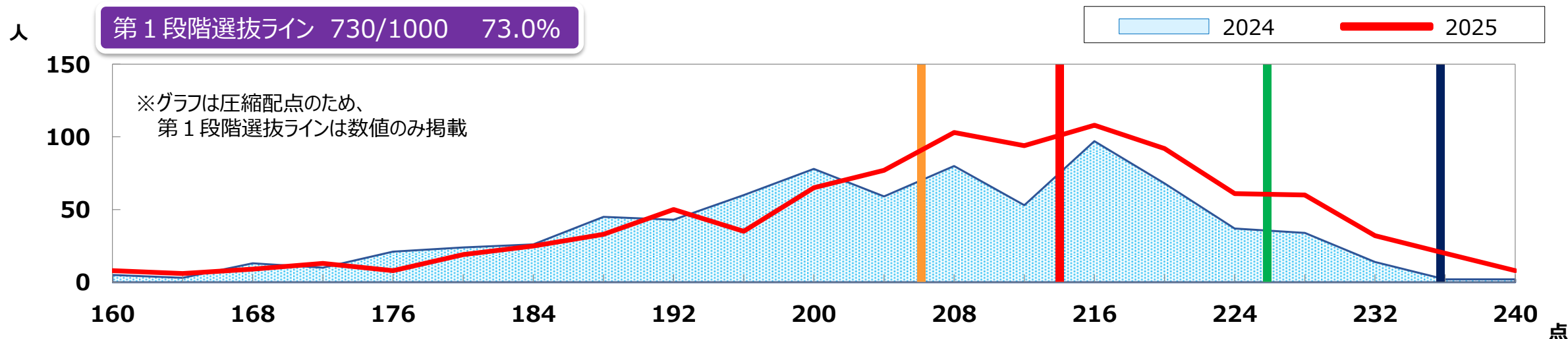
※ 工は出願にあたって、第2志望まで選択することができる。

※ 工（地球工）の募集人員は、国際コースのための選考30人以内を含まない。

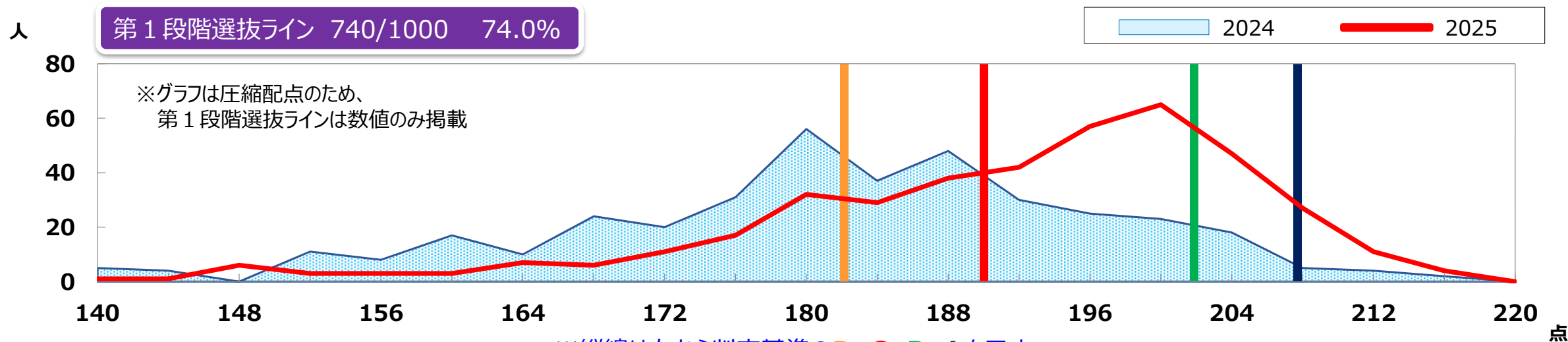
※ 【2025年度入試変更点】配点：工 共通テストの配点 国25点、歴公50点、数25点、理25点、外50点、情50点

京都大 第1志望者得点帯別分布

【理】<前>



【工（情報）】<前>



※縦線は左から判定基準のD・C・B・Aを示す

京都大 第1段階選抜・得点率比較

前期	募集人員		データネット				第1段階選抜		
	人数	増減	第1志望者 指数	B判定 得点率	2024合格者 平均得点率	2023合格者 平均得点率	予告 倍率	予想通過 ライン	共通テスト 配点
医（医）	103	+1	114	94.5%	90.9%	90.6%	700/1000 かつ3.0	760	1000
医（人間健康科学）	70		125	81.5%	80.0%	81.0%	3.5	680	1000
薬	74		115	88.2%	86.2%	86.7%	3.5	-	950
農（資源生物科学）	91		116	85.7%	85.2%	84.2%	3.5	-	1000
農（森林科学）	50		122	84.3%	85.0%	83.3%			
農（応用生命科学）	43		104	87.1%	85.6%	84.8%			
農（食品生物科学）	30		114	87.1%	85.8%	84.5%			
農（地域環境工）	34		97	84.3%	84.9%	83.3%			
農（食料・環境経済）	29		98	85.7%	85.3%	84.0%			

※ 農は出願にあたって、第6志望まで選択することができる。

※ 【2025年度入試変更点】配点：薬 共通テストの配点 国40点、歴公40点、数40点、理40点、外40点、情20点
配点：農 共通テストの配点 国70点、歴公100点、数50点、理50点、外50点、情30点

【医学部医学科】 動向

項番	前期	募集人員		データネット			第1段階選抜			
		人数	増減	第1志望者指数	B判定得点率	2024合格者 平均得点率	基準点 予告倍率(倍)	予想通過ライン	共通テスト配点	
1	旭川医科大	40		108	84.2%	79.9%	4.0	735	1000	
2	北海道大	85		115	90.0%	85.8%	3.5	235	300	
3	札幌医科大(先進研修連携枠)	55		141	84.7%	83.5%	5.0	735	1000	
4	弘前大	50		55	83.8%	79.5%	8.0	705	1050	
5	東北大	78	+1	112	90.9%	86.4%	3.5	810	1000	
6	秋田大	45	-10	119	83.3%	80.2%	5.0	750	1000	
7	山形大	60		121	84.2%	82.1%	5.0	715	950	
8	福島県立医科大	45		109	82.9%	80.0%	4.0	760	1000	
9	筑波大	44		111	90.5%	85.8%	2.5	790	1000	
10	群馬大	65		110	84.2%	81.6%	3.0	335	475	
11	千葉大	82		109	90.5%	87.5%	3.0	400	475	
12	東京大	97		110	95.0%	93.1%	3.0	790	1000	
13	東京科学大	69		105	93.9%	88.9%	4.0	155	180	
14	横浜市立大	58		173	91.0%	87.1%	750/1000	3.0	795	1000
15	新潟大	80		101	86.3%	83.2%	4.0	615	800	
16	富山大	70		147	84.0%	80.5%	5.0	765	1000	
17	金沢大	80	-2	116	85.3%	83.6%	3.0	720	950	
18	福井大	55		148	86.0%	81.8%	5.0	700	1000	
19	信州大	85		122	87.0%	83.8%	4.0	380	500	
20	岐阜大	55		119	86.3%	82.8%	3.0	765	950	
21	浜松医科大	69		115	86.3%	81.4%	4.0	680	950	
22	名古屋大	86		127	92.1%	88.9%	650/950		650	950
23	名古屋市立大	60		117	87.5%	84.8%	概ね74%	3.0	470	600
24	三重大	70		78	86.9%	84.7%	5.0	460	650	
25	滋賀医科大	55	+2	144	86.2%	82.4%	4.0	745	950	

【医学部医学科】 動向

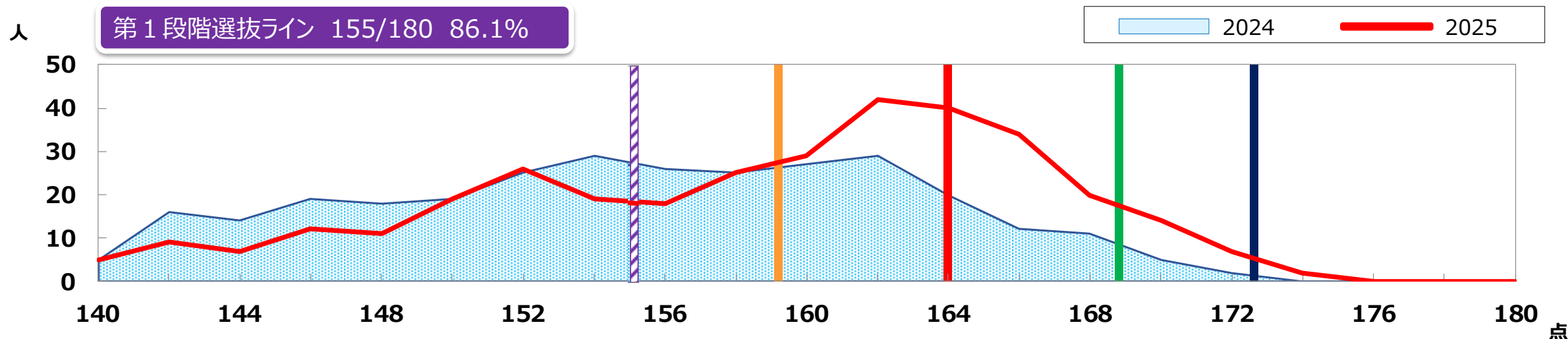
項番	前期	募集人員		データネット			第1段階選抜			
		人数	増減	第1志望者指数	B判定得点率	2024合格者 平均得点率	基準点 予告倍率(倍)	予想通過ライン	共通テスト配点	
26	京都大	103	+1	114	94.5%	90.9%	700/1000	3.0	760	1000
27	京都府立医科大	99	-1	101	90.0%	86.7%		3.0	715	1000
28	大阪大	93	+1	93	91.0%	89.7%	700/1000	3.0	790	1000
29	大阪公立大	75		120	89.6%	89.2%	700/1000	3.0	740	1000
30	神戸大	93	+1	100	90.8%	87.7%		3.0	775	1000
31	奈良県立医科大	22		121	88.9%	88.5%	730/900	15.0	470	900
32	和歌山県立医科大	64		111	85.0%	81.8%	630/900	3.4	710	900
33	鳥取大	58		153	84.8%	82.3%	613/920		613	920
34	島根大	55		96	82.2%	81.0%		8.0	500	730
35	岡山大	94	-1	93	88.2%	86.0%		3.0	415	550
36	広島大	92		121	89.0%	85.5%		5.0	785	1000
37	山口大	55		78	84.7%	83.3%		7.0	670	950
38	徳島大	61	-1	128	84.4%	85.0%	600/900	5.0	655	900
39	香川大	67	-3	82	82.1%	82.8%		4.0	485	700
40	愛媛大	55		106	84.0%	78.3%		6.0	370	500
41	高知大	54	-1	103	82.1%	80.2%		4.0	710	950
42	九州大	105		108	90.5%	89.2%		2.5	780	1000
43	佐賀大	50		127	83.6%	83.8%		5.0	460	640
44	長崎大	76		109	84.9%	82.1%		5.0	335	465
45	熊本大	86	-1	112	85.6%	82.9%		4.0	320	450
46	大分大	55		110	82.0%	81.0%		3.0	375	500
47	宮崎大	45		99	83.0%	80.8%		6.0	660	1000
48	鹿児島大	69		102	84.3%	82.5%		5.0	615	925
49	琉球大	70		115	83.0%	82.8%		5.0	735	1000

【医学部医学科】 動向

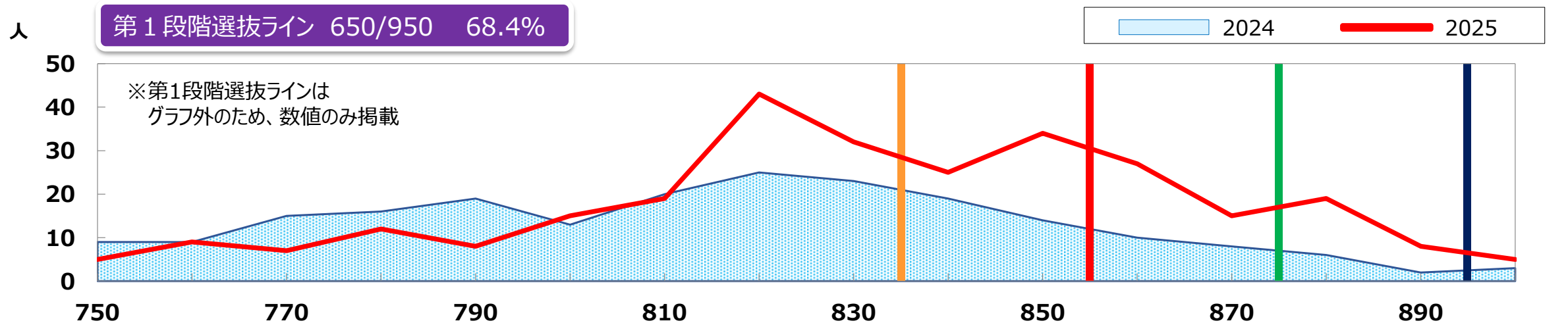
項番	後期	募集人員		データネット			第1段階選抜		
		人数	増減	第1志望者指数	B判定得点率	2024合格者 平均得点率	基準点 予告倍率(倍)	予想通過ライン	共通テスト配点
1	旭川医科大	8		94	87.1%	87.0%	4.0	835	1000
2	秋田大	20		116	88.0%	85.2%	10.0	810	1000
3	山形大	15		140	91.1%	88.1%	10.0	790	950
4	千葉大	15		88	93.7%	92.0%	7.0	415	475
5	東京科学大	10		129	97.0%	95.4%	12.0	470	500
6	福井大	25		161	90.0%	87.4%	7.0	425	500
7	山梨大	90		109	90.0%	86.6%	10.0	840	1000
8	浜松医科大	14		100	91.6%	88.8%	10.0	825	950
9	名古屋大	5		108	94.7%	94.5%	12.0	865	950
10	三重大	10		90	90.8%	91.0%	15.0	560	650
11	奈良県立医科大	53		114	90.0%	89.5%	14.0	740	900
12	山口大	7		122	89.5%	85.2%	15.0	795	950
13	佐賀大	4	-6	105	88.3%	87.7%	10.0	540	640
14	宮崎大	15		89	89.0%	88.6%	14.0	825	1000
15	鹿児島大	21		119	88.6%	87.5%	10.0	785	925
16	琉球大	25		127	88.2%	86.7%	10.0	920	1100

【医学部医学科】第1志望者得点帯別分布

【東京科学大】<前>



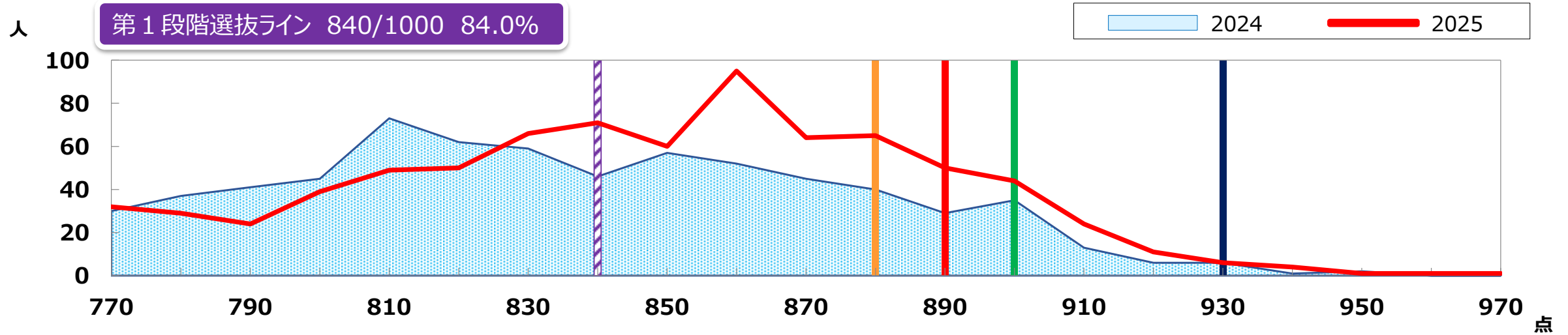
【名古屋大】<前>



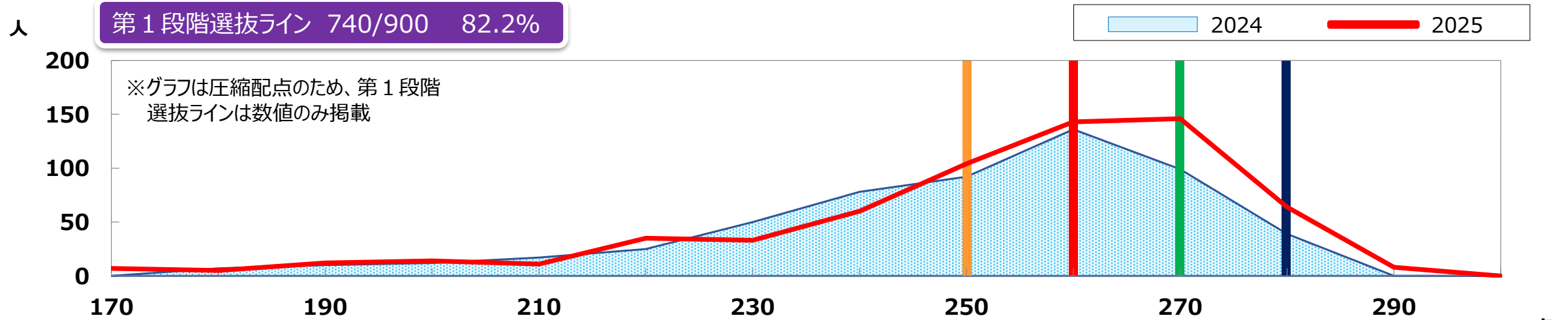
※縦線は左から判定基準のD・C・B・Aを示す

【医学部医学科】第1志望者得点帯別分布

【山梨大】<後>



【奈良県立医科大】<後>



※縦線は左から判定基準のD・C・B・Aを示す